

# LES DEVENIRS DES DIPLOMES DE MASTERS RECHERCHE


## PROMOTION 2006 de l'Université de Bretagne Occidentale

### Enquête à 18 mois (Situation en Mars 2008)

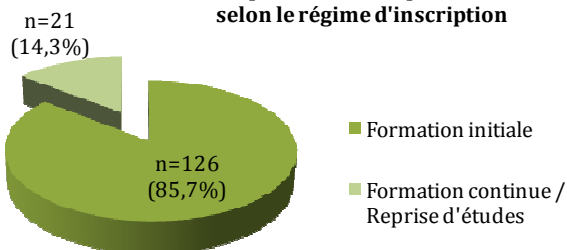
233 étudiants sont diplômés d'un Master Recherche à l'issue de l'année 2005/2006.  
147 ont répondu à l'enquête : soit un taux de réponses égal à 63,1%.

### Caractéristiques de l'ensemble des répondants

Répartition de la population des répondants par sexe



Répartition des répondants selon le régime d'inscription



#### Nombre de répondants et répartition par domaine de formation :

33 en SHS (22,5%)      13 en DAEG (8,8%)  
64 en Sciences Techno Santé (43,5%)      37 en Sciences de la Mer et du Littoral (25,2%)

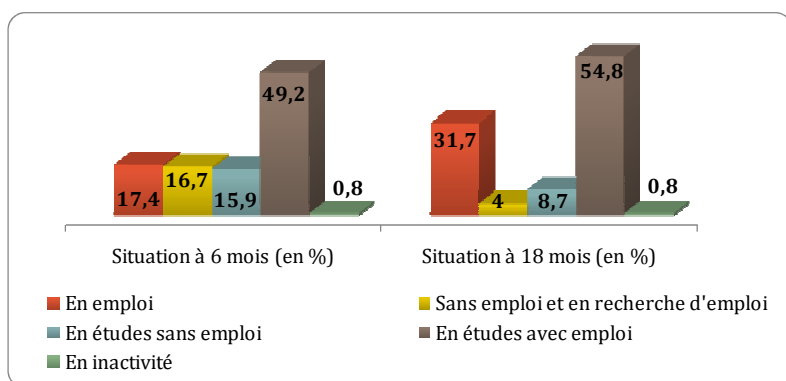
#### ■ Age médian à l'obtention du Master Recherche

**Age médian : 24 ans**

Age médian à l'obtention du Master	
Formation initiale	24 ans
Formation continue / Reprise d'études	38 ans

Age médian à l'obtention du Master	
Droit Adm. Eco. Gestion	31 ans
SHS / Lettres / Langues	26 ans
Sciences Techno Santé	24 ans
Sciences de la Mer	24 ans

### Situation des répondants 6 mois et 18 mois après l'obtention de leur diplôme



**Près de deux  
répondants sur trois  
poursuivent des  
études**

Après l'obtention de leur Master Recherche, les enquêtés ont très majoritairement poursuivis leurs études : c'est le cas de près de deux diplômés sur trois (à 6 mois comme à 18 mois).

La population en emploi uniquement après un Master Recherche est donc ici minoritaire, même si elle tend à augmenter entre 6 et 18 mois : de près de deux enquêtés sur dix à 6 mois, elle passe à trois enquêtés sur dix à 18 mois.

Six mois après le Master Recherche, les situations de recherche d'emploi concernent 21 enquêtés sur 126 (soit 16,7%), un chiffre qui baisse considérablement 18 mois après le diplôme : la proportion de diplômés à la recherche d'un emploi diminue de plus de la moitié passant de 16,7% à 4% (soit plus que 5 individus concernés).

**Taux d'emploi (hors doctorat) à 6 mois : 17,4%**  
**Taux d'emploi (hors doctorat) à 18 mois : 31,7%**

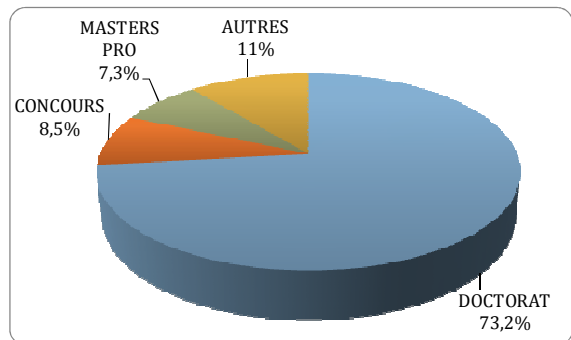


## Les poursuites d'études

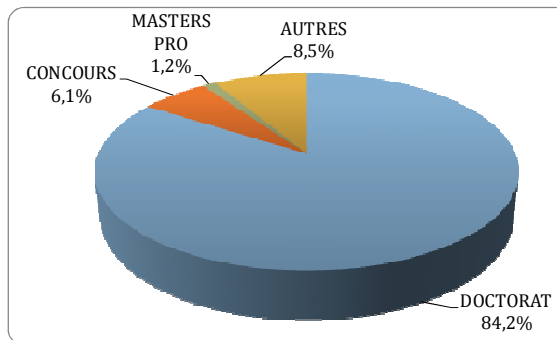
A 18 mois : la principale trajectoire se caractérise par une poursuite d'études (63,5%), principalement en doctorat (84,2%).

### ■ Les types d'études poursuivies par les diplômés de la formation initiale

En 2006/2007



En 2007/2008



Une année (2006-2007) ou deux années (2007-2008) après l'obtention du Master Recherche, l'Université de Bretagne Occidentale reste l'établissement le plus fréquenté par les répondants toujours en études bien que l'on observe une légère baisse de fréquentation à N+2 : 60% des répondants en études en 2006-2007 sont inscrits à l'UBO contre 55,7% en 2007-2008.

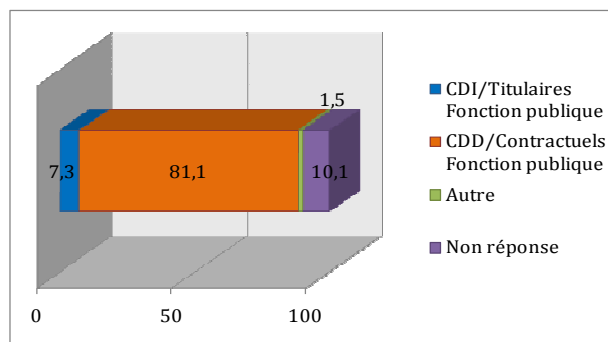
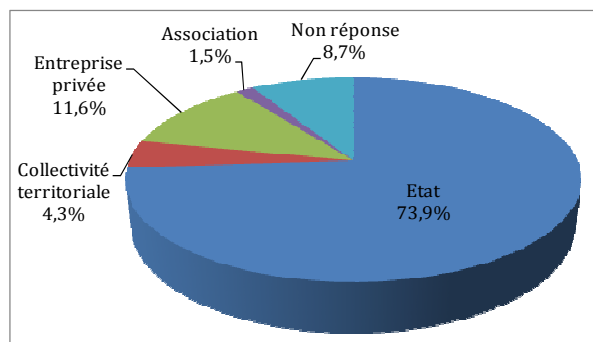
## L'emploi des étudiants (issus de la formation initiale)

Parmi les 82 étudiants en emploi, 13 sont en reprise d'études et 69 sont issus de la formation initiale. Dès lors, les emplois occupés par les étudiants en reprise d'études ne peuvent être présentés et analysés au même titre que ceux occupés par les étudiants en formation initiale bien que les types d'études poursuivies soient pour les uns et les autres relativement semblables (à savoir, une majorité de doctorants).

### ■ Les deux principaux secteurs d'activités

L'Éducation et la Recherche et le Développement sont aux premiers plans et se démarquent par le nombre d'étudiants qui y travaillent : « l'éducation » avec 43,5% et la « Recherche et le Développement » avec 27,8%.

### ■ Le type d'employeur, la nature du contrat de travail et le temps de travail

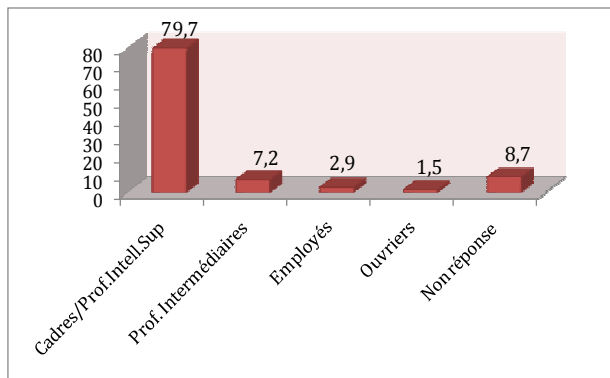


Du temps complet pour 3 étudiants sur 4.

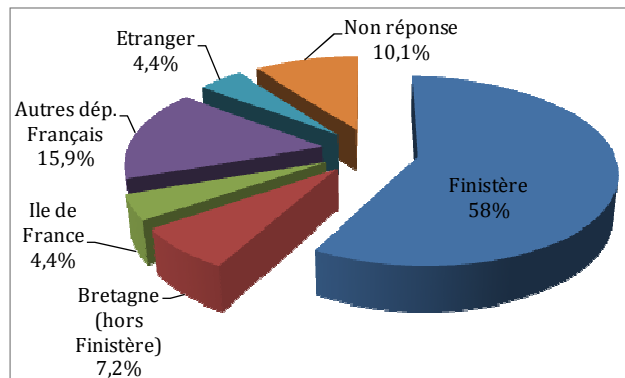
Près de 3 étudiants sur 4 ont un emploi dans la fonction publique.

8 étudiants sur 10 sont sur un contrat à durée déterminée, plus précisément occupent des postes de contractuels dans la fonction publique.

## ■ Les catégories socioprofessionnelles et le lieu de travail



8 étudiants sur 10 ont un statut de « cadres supérieurs/professions intellectuelles supérieures ».

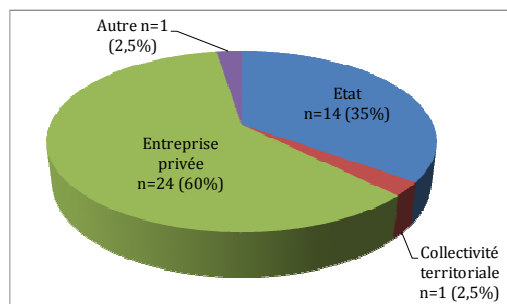


Près de 2 étudiants sur 3 ont un emploi basé en Bretagne (plus précisément, 58% dans le Finistère).

## L'emploi des diplômés sortis du système de formation

Les graphiques ci-dessous présentent les données relatives à l'insertion professionnelle de 40 répondants sortis du système de formation et inscrits au titre de la formation initiale.

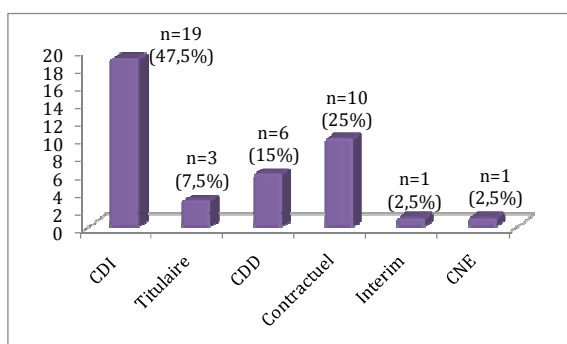
### ■ Le type d'employeur



Le secteur privé est le 1er employeur : 60% des répondants en emploi y travaillent. Parmi ces salariés du privé, une grande majorité (18 sur 24) sont en CDI.

Les 14 personnes qui se sont dirigées vers la fonction publique d'Etat sont plus souvent contractuels (n=11) que titulaires (n=3). Dans 95% des cas, il s'agit d'un emploi à temps complet.

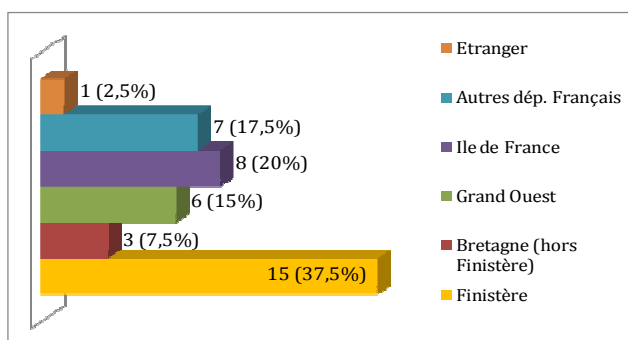
### ■ La nature du contrat de travail



18 mois après l'obtention du Master Recherche, on trouve les diplômés en emploi à 55% des cas sur des contrats stables (CDI et titulaires de la fonction publique).

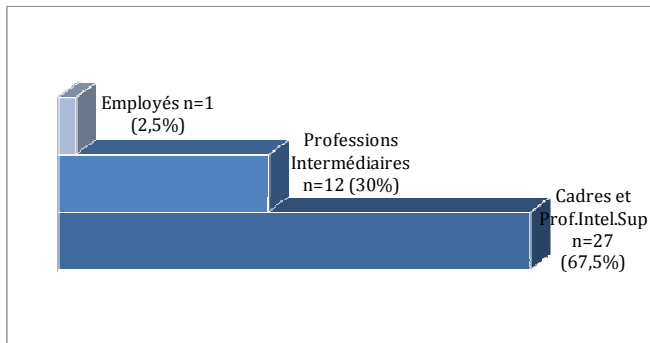
Les statuts temporaires concernent l'autre moitié des salariés (soit 13 individus sur 27) dont plus de la moitié (7 sur 13) travaille dans la fonction publique d'Etat.

### ■ Le lieu de travail



Sur l'ensemble des répondants en emploi, 15 exercent dans le Finistère et plus largement 18 en Bretagne. Autrement dit, sur 40 actifs, 22 sont partis travailler en dehors de la Bretagne, principalement des diplômés qui occupent un statut de « cadre supérieur/Prof.Intell.Sup ».

## ■ Les catégories socioprofessionnelles et les rémunérations



Les types d'emplois les plus souvent occupés correspondent au statut de « cadres supérieurs et professions intellectuelles supérieures » (27 répondants).

On note que les hommes sont plus présents que les femmes dans ces classes sociales supérieures. Mais rappelons qu'ils sont plus souvent titulaires d'un diplôme d'ingénieur (11 hommes pour 3 femmes) ce qui leur permet d'accéder plus facilement au statut de cadre supérieur. Plus souvent titulaires d'un seul Master Recherche, les femmes sont plus nombreuses que les hommes dans la catégorie des « professions intermédiaires ».

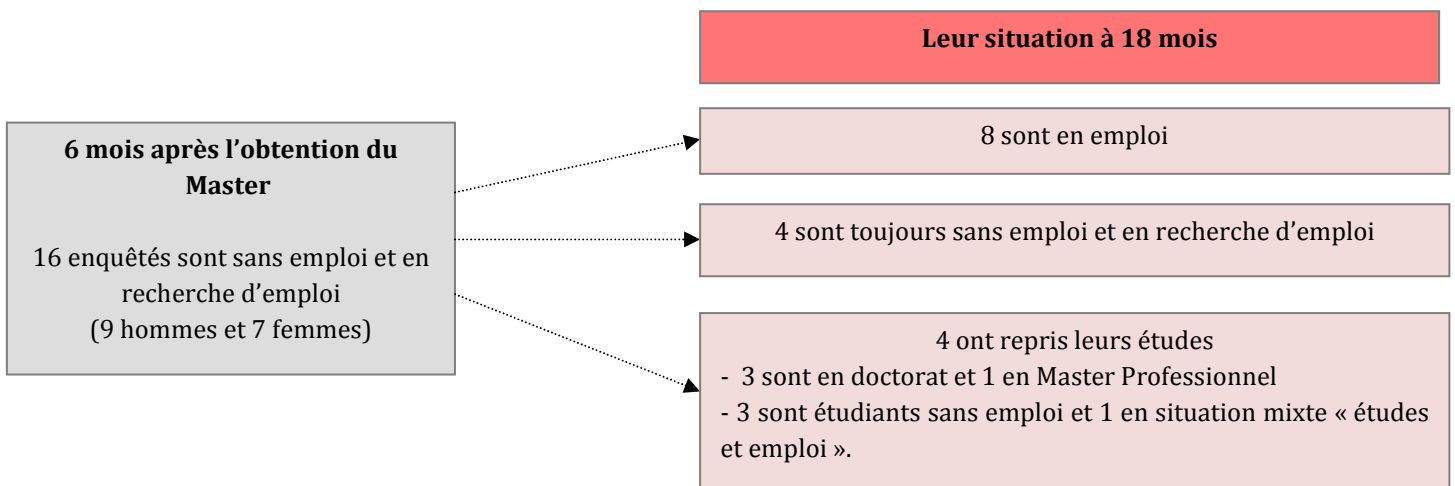
### Salaire net mensuel médian des diplômés en emploi 18 mois après l'obtention de leur Master (uniquement les temps complets)

Ensemble = 1800 Euros  
 Hommes = 2000 Euros  
 Femmes = 1600 Euros  
 Diplômés d'une école d'ingénieurs = 2050 Euros

## La recherche d'emploi

Sur les 124 répondants, 20 (soit 16,1%) ont été confrontés au chômage durant les 18 premiers mois après l'obtention de leur Master (10 hommes et 10 femmes, tous inscrits au titre de la formation initiale). Plus précisément, 16 enquêtés (9 hommes et 7 femmes) étaient en recherche d'emploi 6 mois après l'obtention de leur Master et ce chiffre ne concerne plus que 8 individus (3 hommes et 5 femmes) 18 mois après le Master.

### ■ Situation à 18 mois des seize individus en recherche d'emploi à 6 mois



### ■ Modalités de la recherche d'emploi à 18 mois

Au moment de l'enquête, la majorité des demandeurs d'emploi (6 sur 8 au total) déclare rechercher un emploi à la fois « dans et en dehors de leur domaine de spécialisation ». Par ailleurs, la moitié d'entre eux sont mobiles et effectuent leur recherche sur l'ensemble du territoire national.