

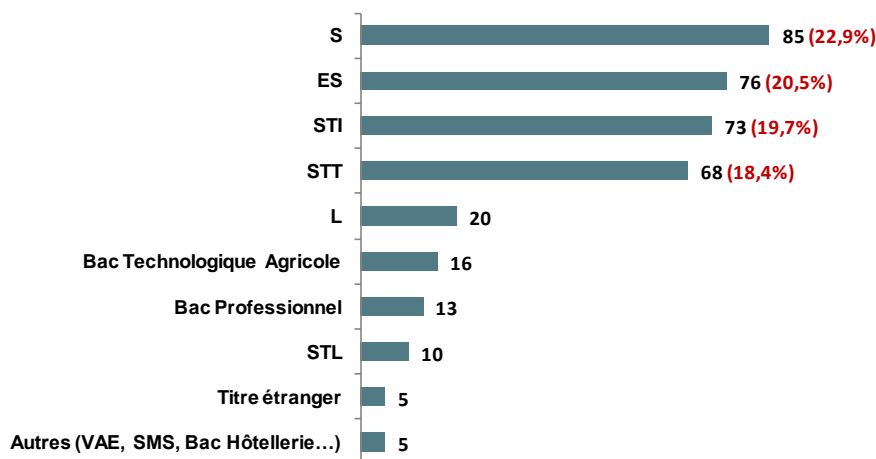
Licences Professionnelles Fiche établissement- UBO

Situation en décembre 2009 de la promotion 2007

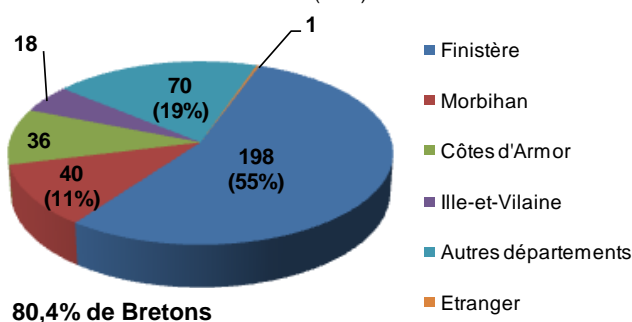
Ensemble des Licences professionnelles de l'UBO

569 diplômés – 371 répondants (65,2 % de taux de réponse)

Série du Bac

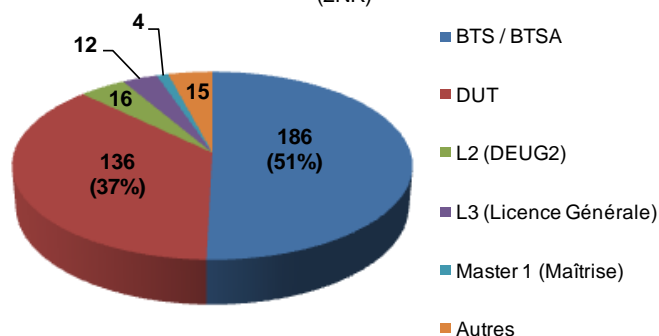


Département de provenance
(8NR)



80,4% de Bretons

Diplôme à l'entrée en Licence Professionnelle
(2NR)




Situation à l'entrée en Licence Professionnelle :

- 274 étudiants, 59 salariés, 31 demandeurs d'emploi, 1 conjoint collaborateur, 2 apprentis, 1 salarié en alternance, 1 en formation professionnelle, 1 inactif et 1 en séjour linguistique.
- 191 se sont inscrits en formation initiale à temps plein, 118 en alternance dont 70 en contrat d'apprentissage et 48 en contrat de professionnalisation ; 63 se sont inscrits en formation continue dont 20 par le biais de la Validation des Acquis de l'Expérience.

Durée moyenne de recherche du 1^{er} emploi : 2 mois

37 personnes, déjà en emploi avant la licence professionnelle, n'ont pas connu de période de recherche d'emploi
6 répondants ont créé leur activité suite à la licence professionnelle dans un délai moyen de 2,7 mois

Situation au 1er Décembre 2009 (30 mois)

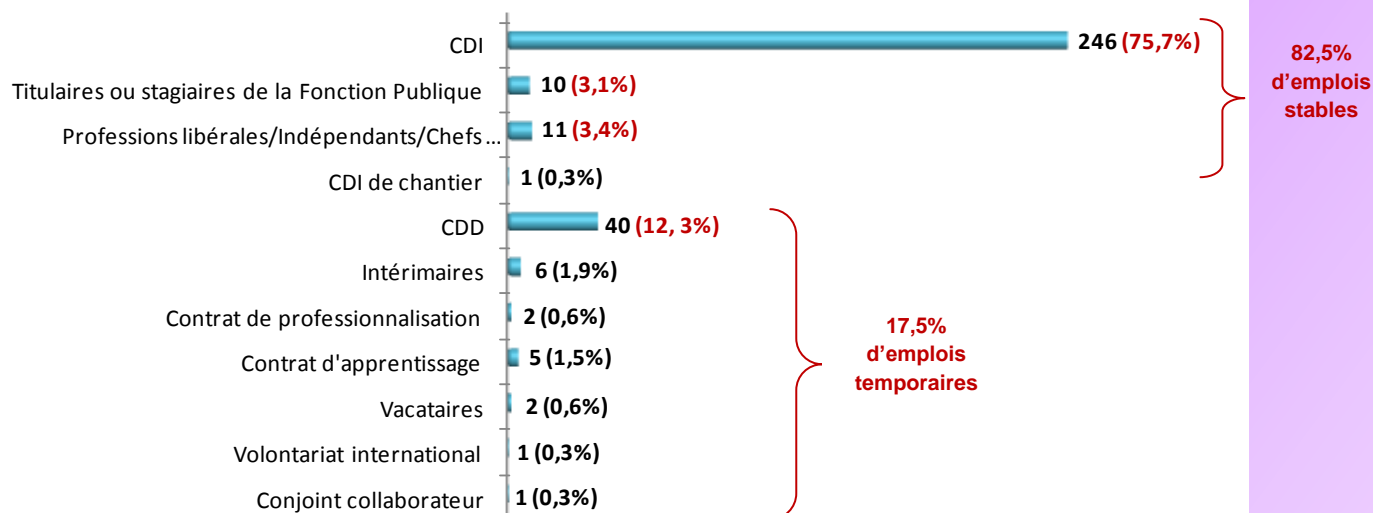


* dont 5 dans le cadre d'un contrat d'apprentissage, 2 dans le cadre d'un contrat de professionnalisation, 4 en poursuite d'études en parallèle (2 en formation continue, 2 en formation initiale), 4 professeurs stagiaires et 1 conjoint collaborateur.

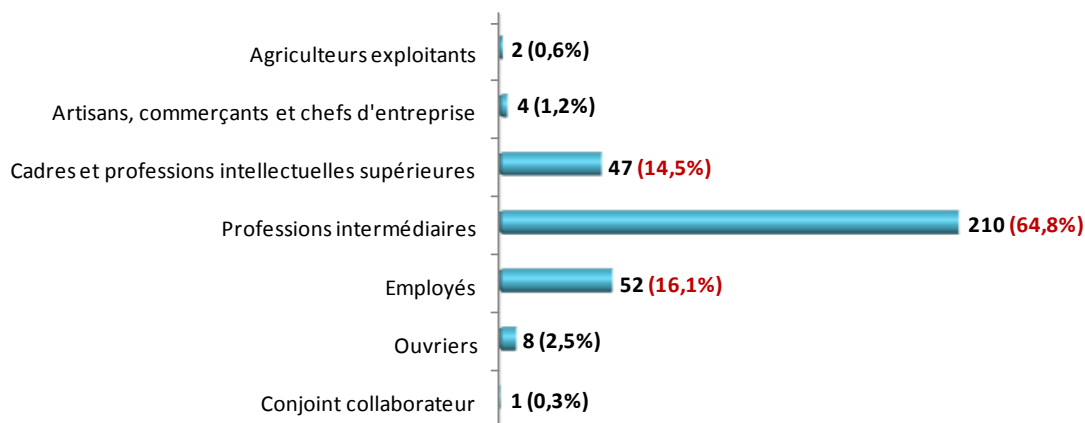
Caractéristiques des emplois au 1^{er} Décembre 2009 (30 mois)

(% calculés sur les 325 personnes en emploi)

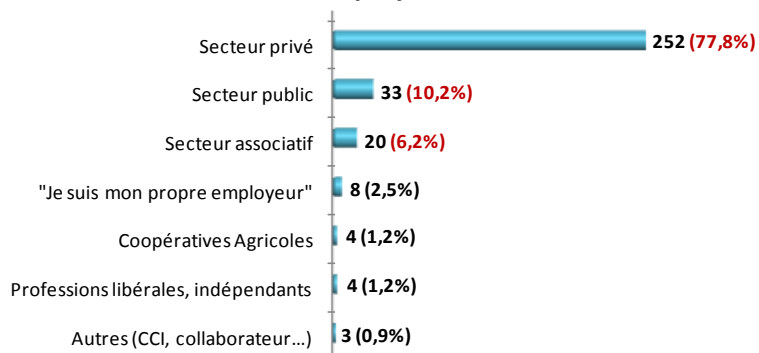
Nature du contrat



Statut (1NR)



Employeur (1NR)



Principaux domaines d'activité :

- Banque et organismes financiers : 21%
- Marketing, commerce, vente : 8%
- Industrie agro-alimentaire : 6,5%
- Agriculture : 5,2%

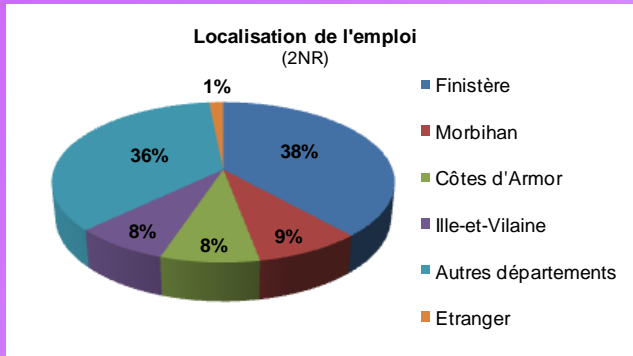
Salaire net mensuel médian Formation Continue : 1590,50 € (hors temps partiel, 7 NR)

Montant médian des primes annuelles : 4000 € (hors temps partiel, 26 répondants)

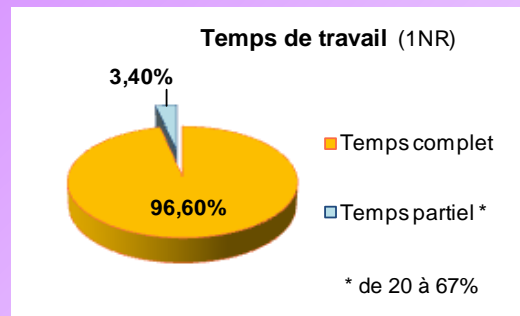
Salaire net mensuel médian Formation Initiale : 1400 € (hors temps partiel, apprentis et contrat pro, 27 NR)

Montant médian des primes annuelles : 1800 € (hors temps partiel, apprentis et contrat pro, 153 répondants)

Caractéristiques des emplois au 1^{er} Décembre 2009

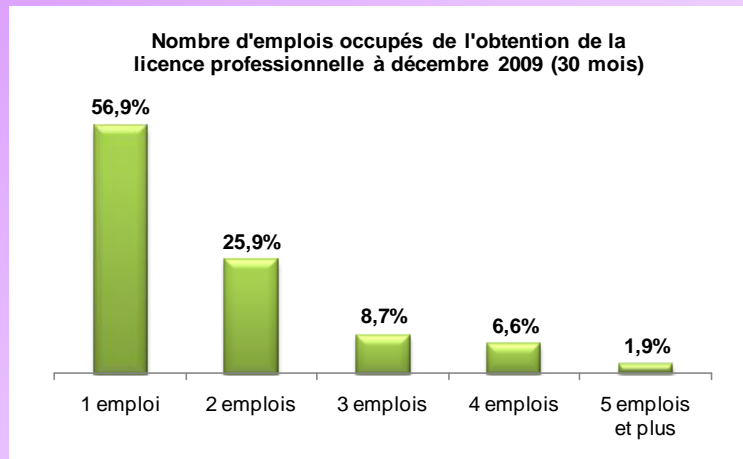


Responsabilité d'une Equipe : Oui pour 63 personnes
Taille moyenne d'une équipe = 9,8



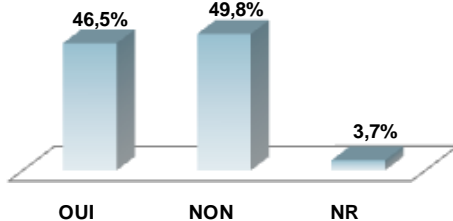
Principaux modes d'obtention de l'emploi :

- Grâce aux contacts pendant la licence professionnelle (stages, contrats salariés...) = **25,20%**
- Suite à une candidature spontanée = **21,20%**
- Grâce à des relations personnelles = **16,30%**
- Grâce à des annonces via des sites internet d'emplois = **14,20%**

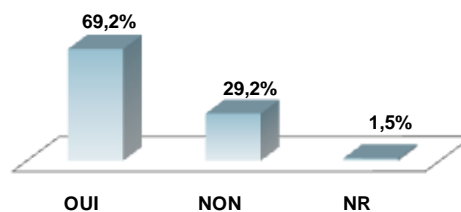


Satisfaction face à l'emploi

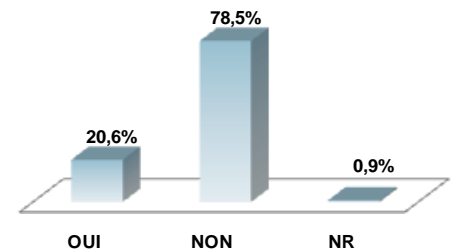
"Estimez-vous que votre salaire est en adéquation avec votre niveau de qualification?"



"Votre emploi correspond-il à votre spécialité de licence professionnelle?"

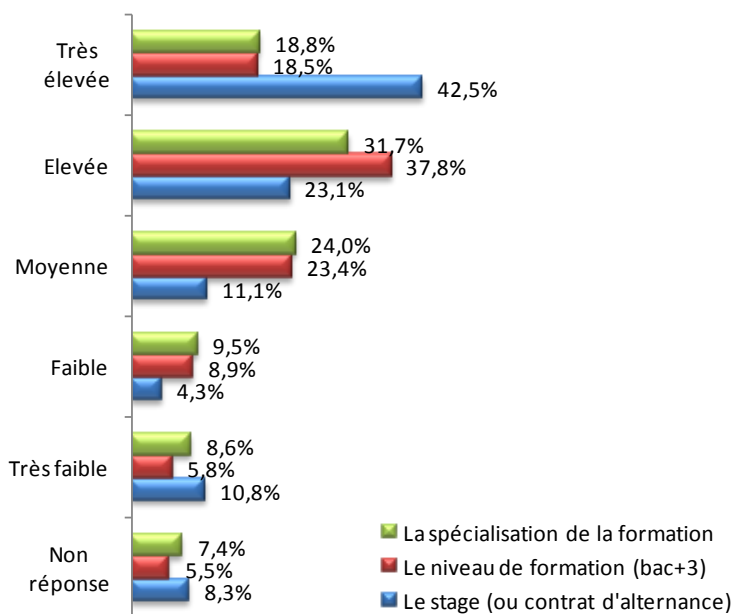


"Bien qu'en situation de travail, cherchez-vous actuellement un nouvel emploi?"



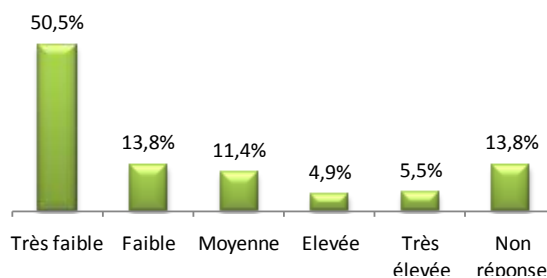
Importance des éléments de la formation dans l'insertion professionnelle

Les 3 éléments de la formation jugés les plus importants dans l'insertion professionnelle



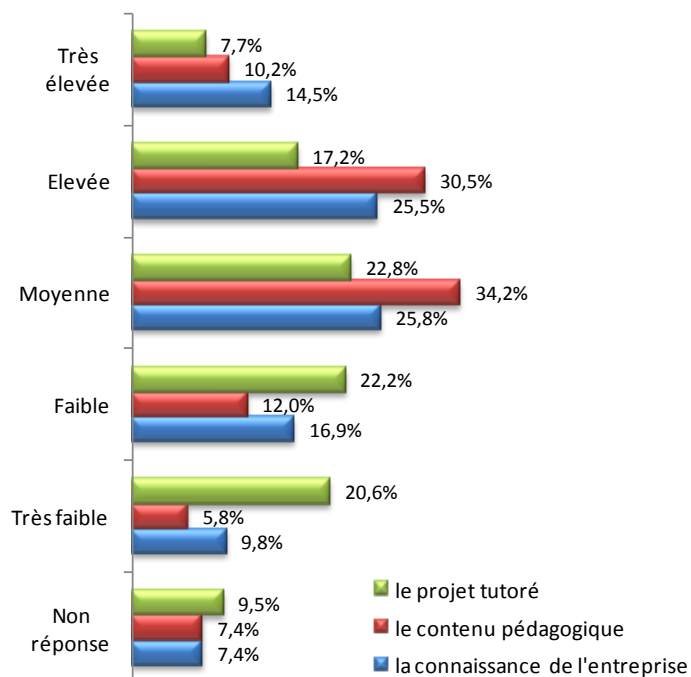
- **Le stage** est l'élément de la formation jugé le plus important dans l'insertion professionnelle : son importance est élevée à très élevée pour 65,6% des personnes en emploi au 1^{er} décembre 2009.
- Viennent ensuite **le niveau de formation Bac + 3** et **la spécialisation proposée** dont l'importance est estimée élevée à très élevée pour respectivement 56,3% et 50,5% des répondants.

L'importance de la mobilité internationale dans l'insertion professionnelle



- **La mobilité internationale** est un élément considéré comme d'importance très faible dans l'insertion professionnelle pour 50,5% des interrogés.

Importance des éléments de la formation dans l'insertion professionnelle




Concernant l'évaluation de l'importance des éléments suivants dans l'insertion professionnelle, les avis sont plus partagés, ainsi :

- **La connaissance de l'entreprise** est un élément de la licence professionnelle qui a une importance élevée à très élevée pour 40% des répondants, et moyenne pour 25,80% dans l'insertion professionnelle des personnes en emploi. Toutefois son importance est jugée faible à très faible pour 26,7% des répondants.
- 40,7% des personnes en emploi au 1^{er} décembre 2009 estiment que **le contenu pédagogique** a une importance élevée à très élevée dans l'insertion professionnelle, 34,2% la jugent moyenne.
- **Le projet tutoré** est un élément considéré comme d'importance faible à très faible dans l'insertion professionnelle pour 42,8% des personnes en emploi, moyenne pour 22,80% et élevée à très élevée pour 24,9% d'entre eux.

Poursuites ou reprises d'études après la Licence Professionnelle

Nombre d'années d'études à l'issue de la licence professionnelle			
Pas d'études à l'issue de la licence pro	309	83,28%	
Une seule année d'études immédiate à l'issue de la licence pro	7	1,89%	} 1 année = 6,7%
Une seule année de reprise d'études	18	4,85%	
Deux années d'études immédiates à l'issue de la licence pro	17	4,58%	} 2 années = 7%
Deux années de reprise d'études	7	1,89%	
Une année d'études immédiate à l'issue de la licence pro et une année de reprise	2	0,54%	} 3 années = 3%
Trois années d'études immédiates à l'issue de la licence pro	11	2,96%	

Parmi les 371 répondants, 62 déclarent avoir poursuivi des études au cours des 30 mois qui ont suivi leur licence professionnelle, soit 16,7%. Parmi eux, 4 ont abandonné en cours d'année.



Le Master 2 est le diplôme le plus préparé dans le cadre d'une poursuite d'études, suivi par le Master 1, les diplômes d'écoles de commerce et/ou de gestion, ainsi que les concours de l'enseignement.

Situation de recherche d'emploi

30 personnes étaient sans emploi et en recherche d'emploi au moment de l'enquête soit 8,1% des répondants. Cependant, depuis l'obtention de la licence professionnelle, 28 ont occupé un emploi pendant en moyenne 15 mois (de 2 à 29 mois). Le temps moyen passé à la recherche d'un emploi est de 7,6 mois.

A noter que 7 d'entre eux ont suivi des études en 2008/2009 et 1 personne était en études au moment de l'enquête mais a souhaité se considérer en recherche d'emploi.

53,30% d'entre eux recherchent un emploi dans et hors du domaine de formation de la licence professionnelle.

Situation d'inactivité

4 personnes étaient en inactivité lors de l'enquête : une personne attendait ses résultats d'examen, deux personnes préparaient un voyage et la dernière était en congé de maternité.

- 371 répondants dont :
- 187 femmes et 184 hommes
 - Age médian à l'obtention de la LP = 22 ans