

# Droit à la ville

## Chaire Noz Breizh



**Encadrement :** LABERS, UBO

**Contribution :** 40 Étudiant.e.s L2 Sociologie

**Zone :** Plusieurs secteurs de Brest

**Nombre de sondé.e.s :** 417 personnes



Université de Bretagne Occidentale



### CONTEXTE

Ce document présente les principaux résultats d'une enquête par questionnaire menée par les étudiant.e.s de L2 de Sociologie de l'Université de Bretagne Occidentale à Brest, dans le cadre d'un cours de méthodologie du questionnaire encadré par Alice Grasset et Pierre-Guillaume Prigent fin 2022.

### THÈME

Cette enquête porte sur la perception par les habitant.e.s de l'extinction de l'éclairage public de 1h à 5h du matin dans certains secteurs de Brest.

### DÉROULÉ

En novembre 2022, 40 étudiant.e.s se sont rendu.e.s sur le terrain, dans les quartiers concernés, afin de soumettre un questionnaire.

Les étudiant.e.s pouvaient choisir : soit rencontrer les enquêté.e.s dans la rue, soit opter pour le porte-à-porte auprès des résident.e.s du quartier selon la fréquentation de l'espace public.

### FORMATS EMPLOYÉS

Le questionnaire a été diffusé dans un premier temps en format papier. Dans un second temps, les données ont été récoltées par l'intermédiaire de téléphones connectés à un formulaire sur Internet.

## MÉTHODOLOGIE

417 questionnaires ont été renseignés au total. Sur 417 personnes interrogées, seules 325 (78 %) ont déclaré résider dans la rue ou le quartier concerné.e par l'extinction de l'éclairage public.

Nous n'analysons ici que les réponses données par ces résident.e.s.

Dans l'analyse présentée, la somme des réponses n'est pas toujours égale à 325 : cela signifie que l'enquêteur.ice n'a pas récolté l'information, soit par impossibilité, soit par refus de l'enquêté.e, soit par oubli (voir tableaux joints en annexe).

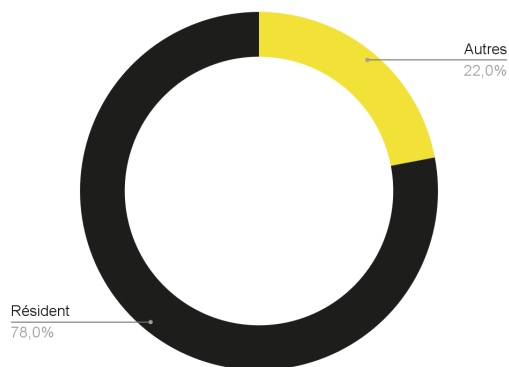
## BIAIS : GENRE & ÂGE

Il était demandé aux étudiant.e.s de constater l'expression de genre de la personne<sup>1</sup>. Sur 325 résident.e.s interrogé.e.s, 191 (59 %) sont perçues comme femmes (190) ou androgynes (1 seule) et 133 comme hommes (41 %).

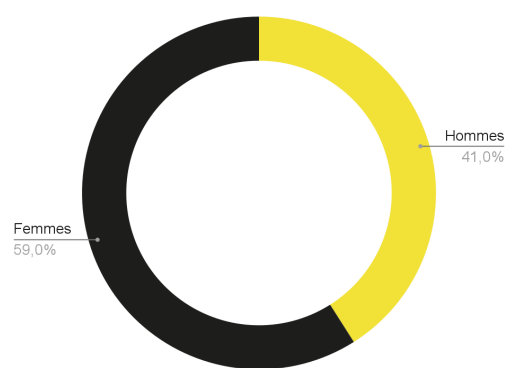
Les enquêteur.ice.s devaient également interroger les résident.e.s sur leur âge<sup>2</sup>.

Les résident.e.s se répartissent selon une moyenne d'âge de 48 ans et une médiane de 50 ans. 40 d'entre iels (13 %) ont moins de 20 ans, 166 (52 %) 60 ans ou moins et 113 (35 %) plus de 60 ans.

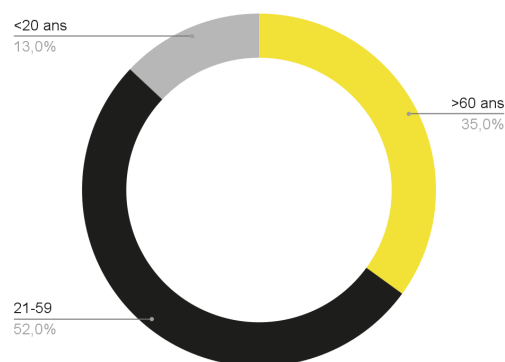
L'âge des résident.e.s enquêté.e.s ne varie presque pas selon leur genre apparent.



Graphique 1 - Origine des sondé.e.s



Graphique 2 - Répartition des sondé.e.s selon leur genre apparent



Graphique 2 - Répartition des sondé.e.s selon leur tranche d'âge<sup>3</sup>

<sup>1</sup> Interroger en face-à-face les enquêté.e.s sur leur sexe ou leur genre est susceptible de créer une gêne, ce qui peut compliquer la suite de la passation. De plus, dans l'espace public, les individus sont considérés par autrui non pas en fonction de leur sexe ou de leur genre réel ou ressenti, mais selon celui qui est perçu.

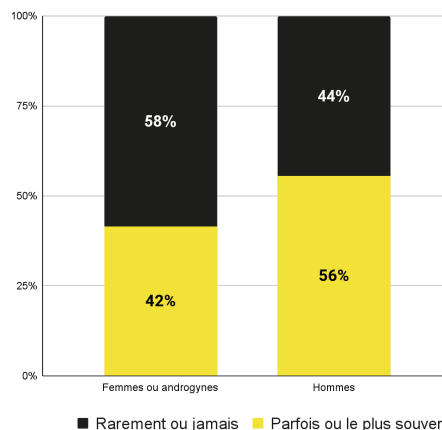
<sup>2</sup> Il est vraisemblable que certain.e.s aient constaté l'âge de la personne, comme pour le genre perçu, sans le demander.

<sup>3</sup> Si les résident.e.s de 60 ans ou plus représentent une forte proportion de la population interrogée, cela ne reflète pas la répartition par âge réelle des quartiers visités mais plutôt la tendance des étudiant.e.s à aller à la rencontre de cette catégorie de personnes, qu'ils se représentent comme étant davantage disponibles, un biais discuté en cours.

## FRÉQUENTATION NOCTURNE DU QUARTIER SELON LE GENRE

Les hommes sont proportionnellement plus nombreux à déclarer fréquenter le quartier la nuit « parfois ou le plus souvent » que les femmes.

Ce résultat converge avec d'autres enquêtes sur la fréquentation de l'espace public la nuit selon le genre<sup>4</sup>.

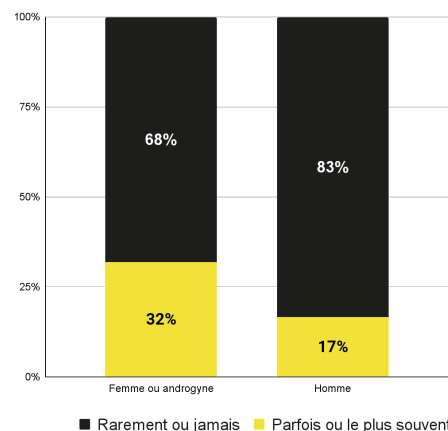


Graphique 4 - Fréquentation du quartier la nuit selon le genre apparent

## IMPACT DE L'EXTINCTION DE L'ÉCLAIRAGE SELON LE GENRE

Avoir repéré l'extinction de l'éclairage ne dépend pas du genre : les résident.e.s l'ont remarqué dans la moitié des cas.

Les hommes sont proportionnellement deux fois moins nombreux (17% contre 32%) à considérer que cette extinction aura "parfois ou le plus souvent" un impact sur leur vie quotidienne.



Graphique 5 - Impact de l'extinction de l'éclairage sur la vie quotidienne selon le genre apparent

<sup>4</sup> LIEBER Marylène, *Genre, violences et espaces publics : la vulnérabilité des femmes en question*, Paris, Presses de Sciences Po, 2008 ;  
LEBUGLE Amandine et ÉQUIPE VIRAGE, « Les violences dans les espaces publics touchent surtout les jeunes femmes des grandes villes », *Population et Sociétés*, vol. 550, 2017.

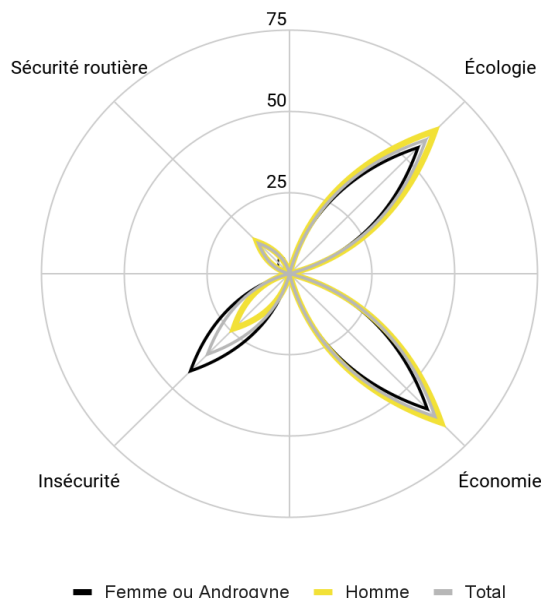
## THÈMES ABORDÉS PAR LES RÉSIDENT.E.S SELON LE GENRE

Quand on interroge les résident.e.s sur ce qu'ils pensent de l'extinction de l'éclairage, plusieurs thèmes émergent<sup>5</sup> :

- l'économie,
- l'écologie,
- l'insécurité
- et la sécurité routière.

Dans le graphique ci-contre, on constate que la différence la plus nette concerne le thème de l'insécurité : les hommes sont, en points de pourcentage, près de deux fois moins nombreux à aborder ce thème.

On peut constater que les hommes sont proportionnellement plus nombreux à parler d'écologie et d'économie. Enfin, le genre ne semble pas avoir d'incidence sur le fait d'évoquer la sécurité routière.



**Graphique 6 - Thèmes spontanément abordés<sup>6</sup> par les résident.e.s en lien avec l'extinction de l'éclairage selon le genre apparent (en %)**

## EN CONCLUSION

**Sur la base de notre étude, on constate que les femmes brestoises :**

- déclarent moins fréquenter leur quartier la nuit ;
- sont plus nombreuses à penser que l'extinction de l'éclairage aura un impact sur leur vie quotidienne ;
- sont plus nombreuses à associer l'extinction de l'éclairage public au thème de l'insécurité.

Sur ce dernier point, on peut estimer, au vu d'autres études réalisées sur le sujet, que les femmes brestoises sont plus susceptibles de ressentir et faire l'expérience de l'insécurité, comme les femmes de manière plus générale.

Les entretiens permettraient de mieux identifier les enjeux traversés par les femmes. La mise en place des questionnaires dans d'autres quartiers de la ville de Brest et de la Métropole nous permettra d'affiner nos résultats.

<sup>5</sup> Il s'agit d'une question ouverte : les enquêteur.ice.s ne proposent pas aux enquêté.e.s de choisir parmi ces différents thèmes en les énumérant, mais doivent identifier si le thème est présent dans la réponse spontanée. Il est possible que cette consigne n'ait pas toujours été respectée par les enquêteur.ice.s.

<sup>6</sup> Précisons que le fait d'aborder un thème ne révèle rien sur la façon dont ce thème est traité. On peut ainsi aborder l'écologie en s'opposant à la démarche écologique. Il semble donc nécessaire d'approfondir des analyses thématiques ultérieurement.

## ANNEXES

	Résident.e.s	Autres	Total
<b>Total</b>	325 (78%)	92 (22%)	<b>417 (100%)</b>

Tableau 1 - Origine des sondé.e.s

	Femme	Androgyne	Homme	Total
<b>Total</b>	190(59%)	1	133 (41%)	<b>324 (100%)</b>

Tableau 2 - Répartition des sondé.e.s selon leur sexe apparent

	<20 ans	21-59 ans	> 60 ans	Total
<b>Total</b>	40 (13%)	166 (52%)	113 (35%)	<b>319 (100%)</b>

Tableau 3 - Répartition des sondé.e.s selon leur âge

	Parfois ou le plus souvent	Rarement ou jamais	Total
<b>Femme ou Androgyne</b>	79 (42%)	111 (58%)	<b>190 (100%)</b>
<b>Homme</b>	74 (56%)	59 (44%)	<b>133 (100%)</b>
<b>Total</b>	153 (47%)	170 (53%)	<b>323 (100%)</b>

Tableau 3 - Fréquentation du quartier la nuit selon le genre apparent

	Parfois ou le plus souvent	Rarement ou jamais	Total
<b>Femme ou Androgyne</b>	60 (32%)	128 (68%)	<b>188 (100%)</b>
<b>Homme</b>	22 (17%)	110 (83%)	<b>132 (100%)</b>
<b>Total</b>	82 (26%)	238 (74%)	<b>320 (100%)</b>

Tableau 4 - Impact de l'extinction de l'éclairage sur la vie quotidienne selon le genre apparent

	Écologie	Économie	Insécurité	Sécurité routière	Total
<b>Femme ou Androgyne</b>	105 (55%)	113 (59%)	81 (42%)	25 (13%)	<b>191 (100%)</b>
<b>Homme</b>	82 (62%)	87 (65%)	32 (24%)	18 (14%)	<b>133 (100%)</b>
<b>Total</b>	187 (58%)	200 (62%)	113 (35%)	43 (13%)	<b>324 (100%)</b>

Tableau 5 - Thèmes abordés selon le genre selon le genre apparent