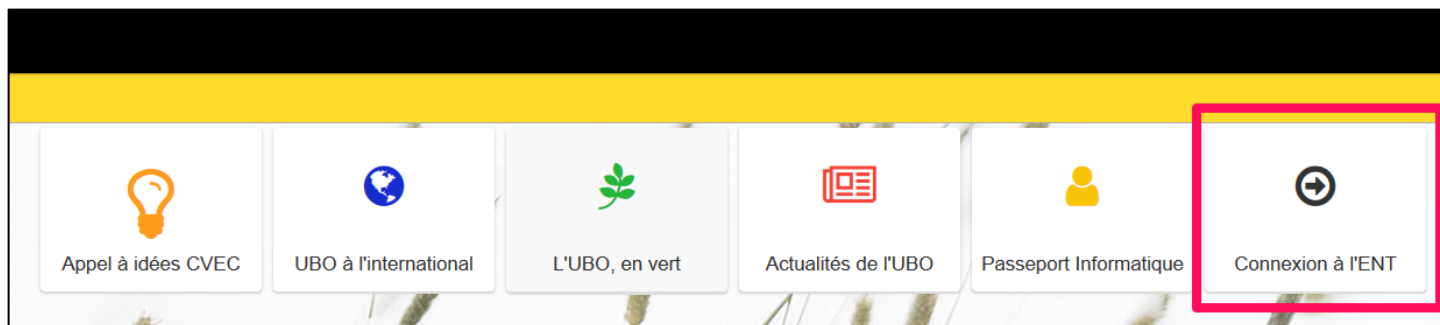
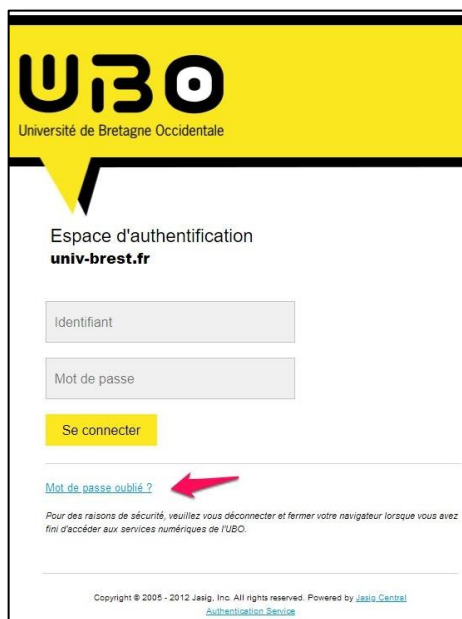


Accéder à l'application de réinitialisation de votre mot de passe

1. À partir de l'ENT, cliquez sur la tuile **Connexion à l'ENT**



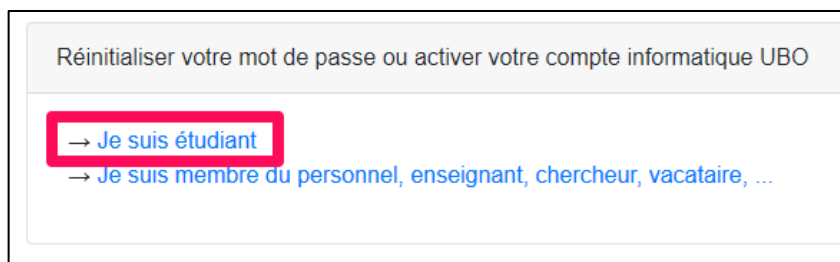
2. Cliquez sur le lien **Mot de passe oublié ?**



Réinitialiser votre mot de passe

Je suis étudiant

1. Cliquez sur **Je suis étudiant**



2. Entrez votre numéro étudiant ou votre identifiant ENT

- Votre identifiant est généralement votre numéro étudiant avec « e » devant (ex : e21889564)

Réinitialiser votre mot de passe ou activer votre compte informatique UBO

Identifiant ENT ou n° étudiant (7 ou 8 chiffres): **2**

Je ne suis pas un robot **3**

Envoyer Retour à l'accueil

Un **4** vous permettant de générer un nouveau mot de passe vous sera envoyé à l'adresse mail connue de l'UBO

3. Cochez la case **Je ne suis pas un robot**

4. Cliquez sur le bouton **Envoyer**

- Vous recevrez un mail vous permettant de générer un nouveau mot de passe à l'adresse renseignée lors de l'inscription :

Bonjour Axel Delor,

Une demande pour réinitialiser le mot de passe de votre compte informatique UBO a été effectué.

Si vous n'êtes pas à l'origine de cette demande, veuillez ignorer cet email.

Pour définir un nouveau mot de passe, cliquez sur le lien ci-dessous :

<https://ent.univ-brest.fr/recup-mdp/user/changePassword?token=9a2d8094-f052-4ee9-a76b-fd037ffd1c9c>

Pour des raisons de sécurité, ce lien ne sera valable qu'une seule fois et pour une durée de 24 heures. Passé ce délai, nous vous invitons à renouveler votre demande [ici](#).

Si vous ne parvenez pas à accéder à cette page ou pour toute autre question, merci de contacter votre assistant de proximité.

Cordialement,

La DSIUN

Ce mail est généré automatiquement, merci de ne pas y répondre.

5. Cliquez sur ce lien pour créer votre nouveau mot de passe

Je suis membre du personnel UBO

1. Cliquez sur **Je suis membre du personnel, enseignant, chercheur, vacataire, ...**

Réinitialiser votre mot de passe ou activer votre compte informatique UBO

→ Je suis étudiant

→ Je suis membre du personnel, enseignant, chercheur, vacataire, ...

2. Entrez votre identifiant ENT ou l'adresse mail personnelle communiquée à l'UBO


Réinitialiser votre mot de passe ou activer votre compte informatique UBO

Veillez indiquer au choix:

→ Votre identifiant ENT

→ Votre adresse mail (mail UBO ou mail privé renseigné dans votre dossier administratif)

Identifiant/mail:

Je ne suis pas un robot  Confidentialité - Conditions

Si vous ne connaissez ni votre identifiant ni vos adresses mail, merci de contacter votre assistant de proximité.

3. Cochez la case Je ne suis pas un robot

4. Cliquez sur le bouton Envoyer

- Vous recevrez un mail vous permettant de générer un nouveau mot de passe à l'adresse mail secondaire fournie auprès de la DRH.
- Si vous n'avez pas fourni d'adresse mail secondaire lors de votre entrée à l'UBO, le système ne sera pas en mesure de vous envoyer un mail de récupération. Contactez alors votre assistant de proximité afin qu'il réinitialise manuellement votre mot de passe.

5. Cliquez sur ce lien pour créer votre nouveau mot de passe

Bonjour Axel Delor,

Une demande pour réinitialiser le mot de passe de votre compte informatique UBO a été effectué. Si vous n'êtes pas à l'origine de cette demande, veuillez ignorer cet email.

Pour définir un nouveau mot de passe, cliquez sur le lien ci-dessous :

<https://ent.univ-brest.fr/recup-mdp/user/changePassword?token=9a2d8094-f052-4ee9-a76b-fd037ffd1c9c>

Pour des raisons de sécurité, ce lien ne sera valable qu'une seule fois et pour une durée de 24 heures. Passé ce délai, nous vous invitons à renouveler votre demande [ici](#).

Si vous ne parvenez pas à accéder à cette page ou pour toute autre question, merci de contacter votre assistant de proximité.

Cordialement,

La DSIUN

Ce mail est généré automatiquement, merci de ne pas y répondre.

Créer votre nouveau mot de passe

1. Entrez votre nouveau mot de passe en tenant compte des règles inscrites dans l'encadré du dessus
 - Un système de vérification instantanée a été mis en place qui vous indiquera si votre mot de passe n'est pas conforme aux règles.

Choix du nouveau mot de passe

Votre mot de passe doit respecter les règles suivantes:

- 1 - Au moins 12 caractères.
- 2 - Au moins 1 caractère de chaque type : minuscules, majuscules, chiffres, caractères spéciaux (!+*@...)
- 3 - Caractères spéciaux non autorisés: €, #
- 4 - Votre mot de passe ne doit pas contenir trop de répétitions de caractères ni de suites alphabétiques/numériques
- 5 - Vous ne pouvez pas reprendre un de vos anciens mots de passe.

[-> Recommandations pour le choix d'un bon mot de passe.](#)

Votre identifiant :

Nouveau mot de passe : * **1**

Confirmer le mot de passe : * **2**

Je certifie sur l'honneur avoir pris connaissance de la [charte d'usage des ressources informatiques à l'Université de Bretagne Occidentale](#) **3**

4

2. Entrez à nouveau votre mot de passe pour le confirmer
3. Cochez la case à côté de **Je certifie sur l'honneur avoir pris connaissance de la charte d'usage des ressources informatiques à l'université de Bretagne Occidentale**
 - Vous pouvez prendre connaissance de la charte en cliquant sur le lien en bleu ci-dessus
4. Cliquez sur le bouton **Enregistrer**

contributeurs :

Nom	Date	type modifications	version
Axel Delor (DSIUN)	10/01/2019	Première version	1.0.0
Solène Cousse (DSIUN)	12/10/2022	MAJ charte graphique	1.0.1