

INTRODUCTION

Objectifs de l'enquête

L'Observatoire des Parcours de Formation et de l'Insertion Professionnelle de l'UBO réalise régulièrement le suivi des diplômés de Licence de l'Université.

Il s'agit de suivre en interne la poursuite d'études des diplômés qui sont réinscrits à l'UBO et d'interroger ceux qui ont quitté notre université pour connaître leur situation l'année suivant l'obtention du diplôme. La situation détaillée licence par licence est disponible en ligne sur le site de Cap'Avenir.

Cette courte synthèse présente **la situation en avril 2019 des étudiants diplômés de Licence en 2018**, non réinscrits à l'UBO et les raisons de leur départ.

Méthodologie

Le fichier des diplômés réinscrits à l'UBO a été exploité et a permis de compléter le rapport détaillé par parcours de Licence. Un questionnaire en ligne a été adressé en avril 2019 à chaque diplômé qui ne s'est pas réinscrit à l'UBO, afin de connaître sa situation. Des relances téléphoniques ont ensuite été réalisées et ont permis d'obtenir un taux de réponse de 75.2%.

	Ensemble des diplômés	Réinscrits à l'UBO	Non réinscrits à l'UBO	Taux de départ de l'UBO
Sciences –Technologies	569	293	276	48.5%
Santé	52	21	31	59.6%
Arts, Lettres, Langues	286	102	184	64.3%
Sciences Humaines et Sociales	320	159	161	50.3%
Sciences du sport et de l'éducation	212	100	112	52.8%
Droit-Eco-Gestion	336	128	208	61,9%
Sciences du management (IAE)	94	55	39	41.4%
Total Licence 3	1869	858	1011	54,1%

1887 diplômes de Licence ont été délivrés pour la promotion 2018 – 18 étudiants ont obtenu deux licences – ce sont donc 1869 étudiants qui ont été diplômés.

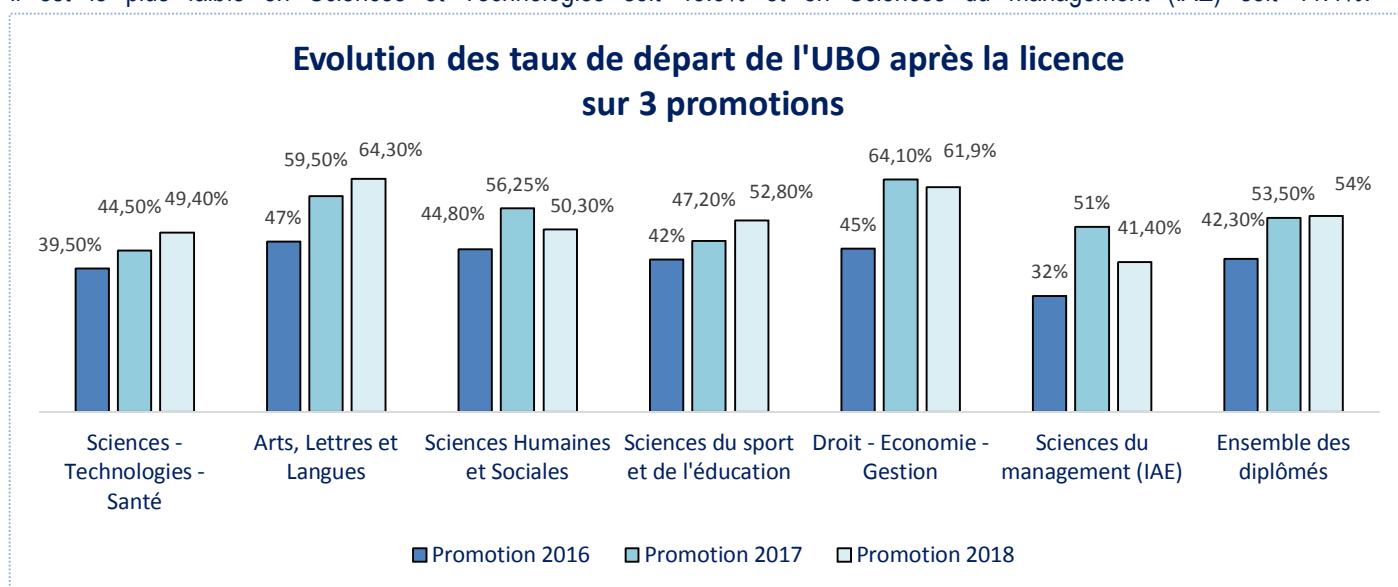
Dans le tableau ci-contre nous avons retiré les doubles-diplômes en fonction des poursuites d'études.

96,5% des diplômés sont inscrits en formation initiale

Le taux de départ de l'UBO, c'est-à-dire la proportion d'individus qui ne sont pas réinscrits dans une filière de l'UBO à la rentrée suivante, est de 54.1% pour l'ensemble des diplômés.

Ce taux est le plus élevé pour le domaine des Arts, Lettres et Langues soit 64.3% et en Droit – Economie – Gestion soit 61,9%.

Il est le plus faible en Sciences et Technologies soit 48.5% et en Sciences du management (IAE) soit 41.4%.



*Sur ce graphique les diplômés de médecine sont regroupés avec les diplômés des sciences et technologies

Le nombre des départs de l'UBO après la licence a logiquement augmenté entre les promotions 2016 et 2017, cela correspond à l'entrée en vigueur de la loi n° 2016-1828 du 23 décembre 2016 qui met en place la sélection à l'entrée du Master 1 (au lieu du Master 2 auparavant).

Sur l'ensemble des diplômés cette augmentation correspond à plus de 10 points, elle s'est stabilisée l'année suivante autour de 54%. On remarque néanmoins deux baisses significatives des départs entre les promotions 2017 et 2018 : 6% en sciences humaines et sociales et 10% en sciences du management.

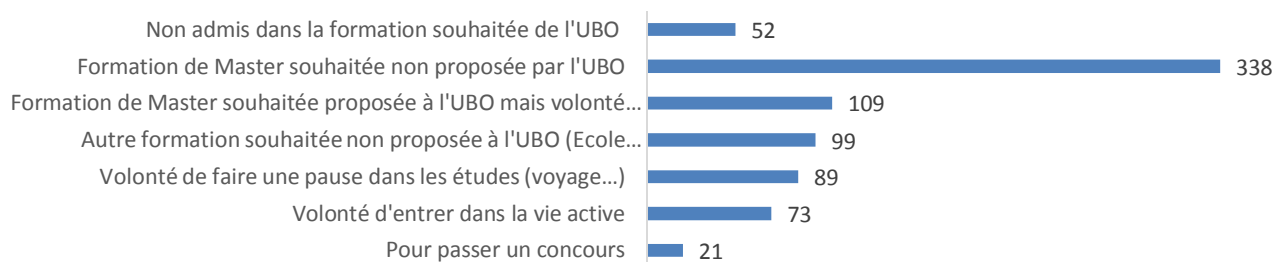
Répartition des répondants à l'enquête – n = 760 (déduits 7 doubles diplômés)

Parmi les répondants 95.3% sont inscrits au titre de la formation initiale.

	Non réinscrits à l'UBO	Nombre de répondants	Taux de réponse à l'enquête
Sciences –Technologies	276	221	80.1%
Santé	31	25	80.6%
Arts, Lettres, Langues	184	136	73.9%
Sciences Humaines et Sociales	161	120	74.5%
Sciences du sport et de l'éducation	112	85	75.9%
Droit-Eco-Gestion	208	143	68.75%
IAE	39	30	76.9%
Total Licence 3	1011	760	75,2%

Les raisons du départ de l'UBO – n= 724 (uniquement les diplômés de la formation initiale)

Des départs de l'UBO surtout liés à l'offre de formation – Plusieurs réponses possibles



Pour les diplômés de l'IAE, les principales raisons du départ sont : La volonté de choisir un autre établissement même si la formation de Master souhaitée est proposée par l'UBO pour 11 diplômés – et - La formation de Master souhaitée n'est pas proposée par l'UBO pour 10 diplômés.

Pour les diplômés en Sciences du Sport et de l'éducation, les principales raisons du départ sont : La formation de Master souhaitée est non proposée par l'UBO pour 25 diplômés – et - La volonté d'entrer dans la vie active pour 20 étudiants.

Pour les diplômés en Droit – Economie – Gestion, les principales raisons du départ sont : La formation de Master souhaitée est non proposée par l'UBO pour 75 diplômés - et - La volonté de choisir un autre établissement même si le Master est proposé à l'UBO pour 28 diplômés.

Pour les diplômés en Sciences, Technologies et Santé, les principales raisons du départ sont : La formation de Master souhaitée est non proposée à l'UBO pour 127 diplômés – et - Autre formation non proposée par l'UBO pour 39 diplômés. Pour 31 diplômés la formation de Master souhaitée est proposée par l'UBO mais volonté de choisir un autre établissement.

Pour les diplômés en Arts, Lettres et Langues, les principales raisons du départ sont : La formation de Master souhaitée est non proposée par l'UBO pour 48 diplômés et La volonté de faire une pause dans les études pour 40 diplômés.

Pour les diplômés en Sciences humaines et sociales, les principales raisons du départ sont : La formation de Master souhaitée est non proposée par l'UBO pour 53 diplômés – et - La volonté de faire une pause dans les études pour 19 diplômés.

Quelques précisions apportées par les diplômés dont la formation souhaitée était proposée par l'UBO et qui ont choisi une autre formation (*exclus ceux qui n'ont pas été admis à l'UBO*)

Volonté de découvrir une autre ville/ une autre Université

« L'envie de changer de ville » ; « Volonté d'être dans une plus grande ville pour mon insertion professionnelle » ;
« Retour dans ma région natale » ; « J'ai choisi de quitter l'UBO pour découvrir une autre région et une autre ville. »
« Puisque je désire venir travailler en Bretagne après la fin de mes études je souhaitais voir une autre ville avant de revenir » ; « Envie de changer de ville d'études » ; « Volonté de me rapprocher de Vannes, lassitude après 4 ans à Brest de faire la route tous les week-ends » ; « Besoin de changer (aller voir d'autres Universités) »
« Je souhaitais me tester en vivant seule dans une autre ville sans attaches. »

...

Choix lié à l'établissement

« Etablissement à taille humaine avec un suivi personnalisé. »
« Intégrer une école plus renommée, et possédant une notoriété plus importante auprès des entreprises. »
« Vie associative plus dynamique dans cet établissement »

...

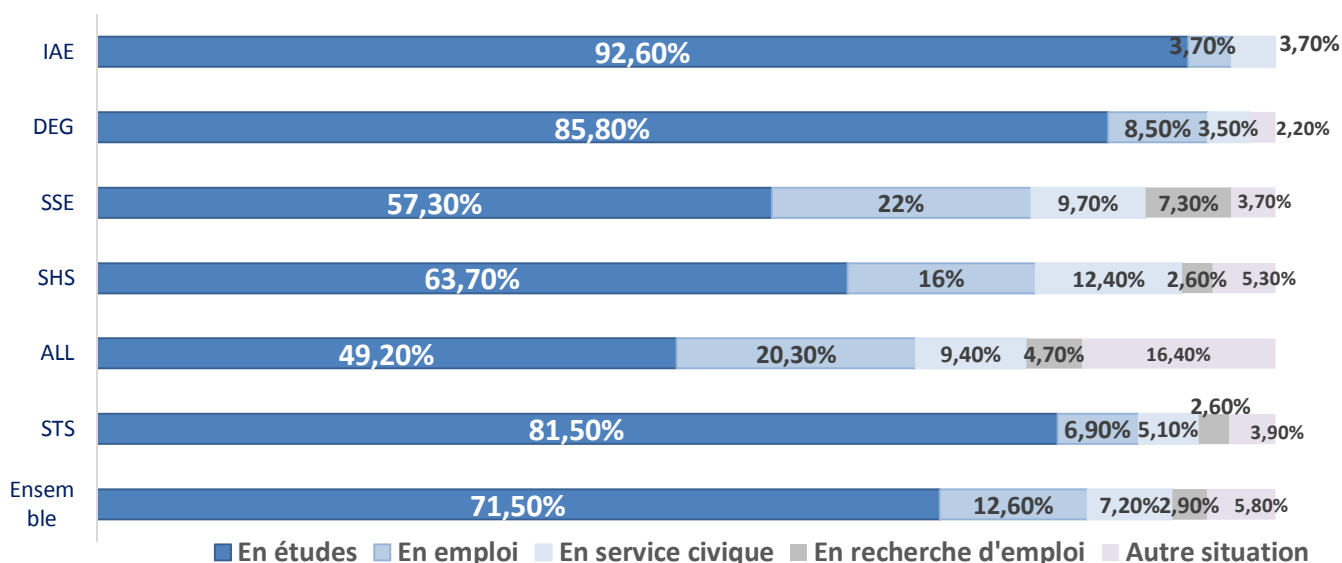
Une différence un atout que possède la formation choisie

« Je souhaitais effectuer un échange Erasmus qui n'était pas proposé par la formation de l'UBO » ; « Les options proposées » ;
« Les masters de l'Université choisie sont connus pour être de bonnes formations. De plus, des masters II en alternance sont proposés (ce qui a été déterminant dans mon choix). » ;
« Alternance pas possible en M1 à l'UBO sur ce Master » ;
« Master plus adapté à mon projet pro + meilleure réputation + envie de changer de ville » ; « Il y avait plus accès à l'événementiel et au sport » ; « Le format du Master proposé et le nombre d'étudiants dans la promotion » ;
« Programme du Master plus intéressant » ;
« La possibilité d'alternance. » ; « Se rapprocher de Paris, séances pratiques avec des DU d'apprenants chinois (en lien avec mon projet professionnel) » ;
« Certaines méthodes pédagogiques à l'UBO que je trouvais inadaptées à mes méthodes d'apprentissages. » ;
« La renommée du Master et le fait d'être avec des étudiants internationaux. De plus, faire une formation sur Paris et dans les 3 stations : Roscoff, Banyuls et Villefranche-sur-Mer afin d'établir un large réseau. »

...

Situation des répondants en avril 2019 – n= 724 (uniquement les diplômés de la formation initiale)


Plus des 2/3 des répondants sont en poursuite d'études l'année qui suit l'obtention de la Licence



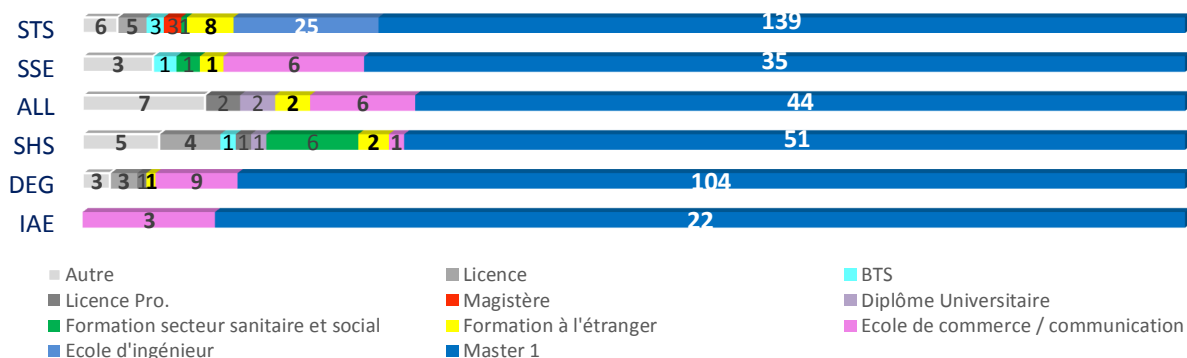
Sur l'ensemble des diplômés répondants en FI non réinscrits à l'UBO le taux de poursuite d'études est de 71.5%. Il est le plus élevé à l'IAE soit 92.6% et le plus faible en Arts, Lettres et Langues ou Sciences du Sport et de l'Education ; c'est dans ces domaines de formation que les étudiants sont les plus nombreux à être en emploi après la Licence.

Focus sur les 518 répondants en études – 71.5%

Plus des 3/4 des diplômés répondants sont en Master 1



Répartition détaillée des poursuites d'études par domaines de formation



Près d'1/3 des répondants en études en Bretagne

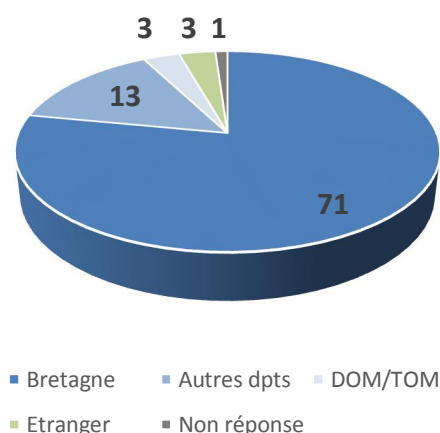
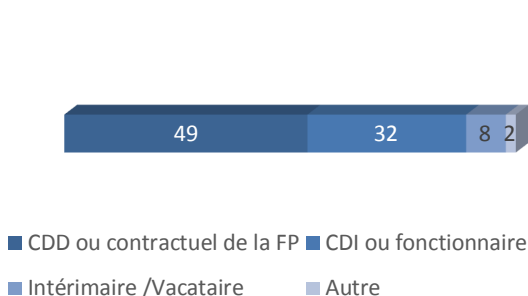
Bretagne	166	32%
Ile de France	61	11.8%
Etranger	15	2.9%
Pays de la Loire	83	16%
Nouvelle Aquitaine	47	9.1%
Occitanie	35	6.7%
Normandie	21	4%
Provence Alpes Côte d'Azur	19	3.7%
Grand Est	18	3.5%
Auvergne – Rhône Alpes	17	3.3%
Hauts de France	16	3.1%
Centre - Val de Loire	11	2.1%
Bourgogne Franche Comté	3	0.6%
Non précisé	6	1.2%
Total	518	100%

Ile et Vilaine : 96
 Finistère : 40
 Morbihan : 24
 Côtes d'Armor : 6

31 à Paris

Si on se focalise uniquement sur les poursuites d'études en Master 1 (N=395), **117** (soit **29.6%**) sont inscrits dans un établissement en Bretagne (dont **87** en Ile et Vilaine), **32** en Ile de France.

Focus sur les 91 diplômés en emploi – 12.6%



- 49 diplômés occupent un emploi en CDD ou contractuel de la fonction publique, soit **54%** des diplômés en emploi. Ils sont 32 à être en CDI ou titulaire de la fonction publique (**35.2%**).
- **76%** des répondants en emploi sont à temps plein et 24% à temps partiel
- **78%** des répondants occupent leur emploi en Bretagne

42 diplômés « en emploi choisi »	49 diplômés « en emploi en attente »
24 déclarent que cet emploi est plutôt ou tout à fait en adéquation avec leur <u>niveau de formation</u> Licence	12 déclarent que cet emploi est plutôt ou tout à fait en adéquation avec leur <u>niveau de formation</u> Licence
19 déclarent que cet emploi est plutôt ou tout à fait en adéquation avec <u>le parcours de Licence 3</u>	11 déclarent que cet emploi est plutôt ou tout à fait en adéquation avec leur <u>parcours de Licence 3</u>
8 souhaitent reprendre leurs études dans les deux années à venir ; 15 ne le savent pas encore et 20 n'en ont pas l'intention	23 souhaitent reprendre leurs études dans les deux années à venir ; 13 ne le savent pas encore et 13 n'en ont pas l'intention

Focus sur les 21 diplômés en recherche d'emploi – 2.9 %

- 8 diplômés recherchent un emploi uniquement dans leur département de résidence, 7 dans leur région et 3 sur la France entière. 3 diplômés recherchent un emploi à l'étranger.
- 4 répondants recherchent un emploi uniquement dans le domaine de spécialité de leur Licence, 11 répondants recherchent à la fois dans le domaine et hors du domaine de leur Licence – 6 diplômés recherchent un emploi hors de leur domaine.
- **7 répondants ont l'intention de reprendre leurs études dans les 2 ans - 7 ne le savent pas encore**

Focus sur les 52 diplômés en service civique – 7.2 %

- Sur les 52 diplômés qui sont en service civique ou volontariat, **36** sont en Bretagne (dont **31** en Finistère), **5** sont à l'étranger et **2** en Ile de France.
- Les répondants en service civique sont plus nombreux parmi les diplômés d'une Licence en Sciences Humaines et Sociales (12.4%) et d'une Licence en Sciences du Sport et de l'Education (9.7%)
- 39 diplômés sur 52, soit **75%**, souhaitent reprendre leurs études dans les deux années à venir – 7 ne le savent pas encore

Focus sur les 42 diplômés dans « autre situation » - 5.8 %

10 sont en voyage à l'étranger, 6 sont Au pair ou assistant Français à l'étranger, etc...
27 d'entre eux ont l'intention de reprendre des études – 9 ne le savent pas encore

Sur l'ensemble des diplômés qui ne sont pas en études à la rentrée 2018 (N=206), 104 souhaitent les reprendre en 2018-2019 ou en 2019-2020, soit **50.5 %**.

Sur la totalité des répondants qui ont quitté l'UBO, **86 %** sont donc en études ou ont l'intention de les reprendre.

Focus sur les diplômés de Formation Continue (36 FC)

Pour l'année universitaire 2017-2018, 45 individus ont été diplômés d'une licence générale à l'UBO et ne s'y sont pas réinscrits en 2018-2019. 36 d'entre eux ont répondu au questionnaire et ont précisé leur situation en 2018-2019 :

- **3** sont en études
- **28** sont en emploi
- **1** en recherche d'emploi
- **3** dans une autre situation
- **1** Service civique