

## Objet

La **carte multi-services UBO** permet de s'identifier, mais aussi de bénéficier d'un certain nombre de services (restauration, bibliothèques, reprographie).

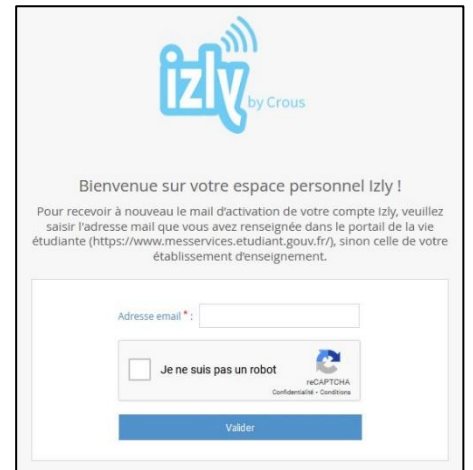
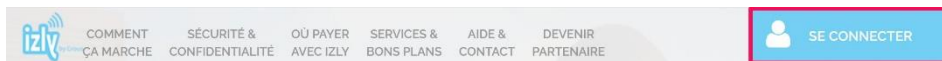
Équipée de la solution **Izly**, sécurisée et 100% connectée, la carte UBO intègre le paiement sans contact et se recharge en ligne.



## J'ai ma carte, mais je n'ai pas reçu ou je ne retrouve pas le mail d'Izly pour l'activer

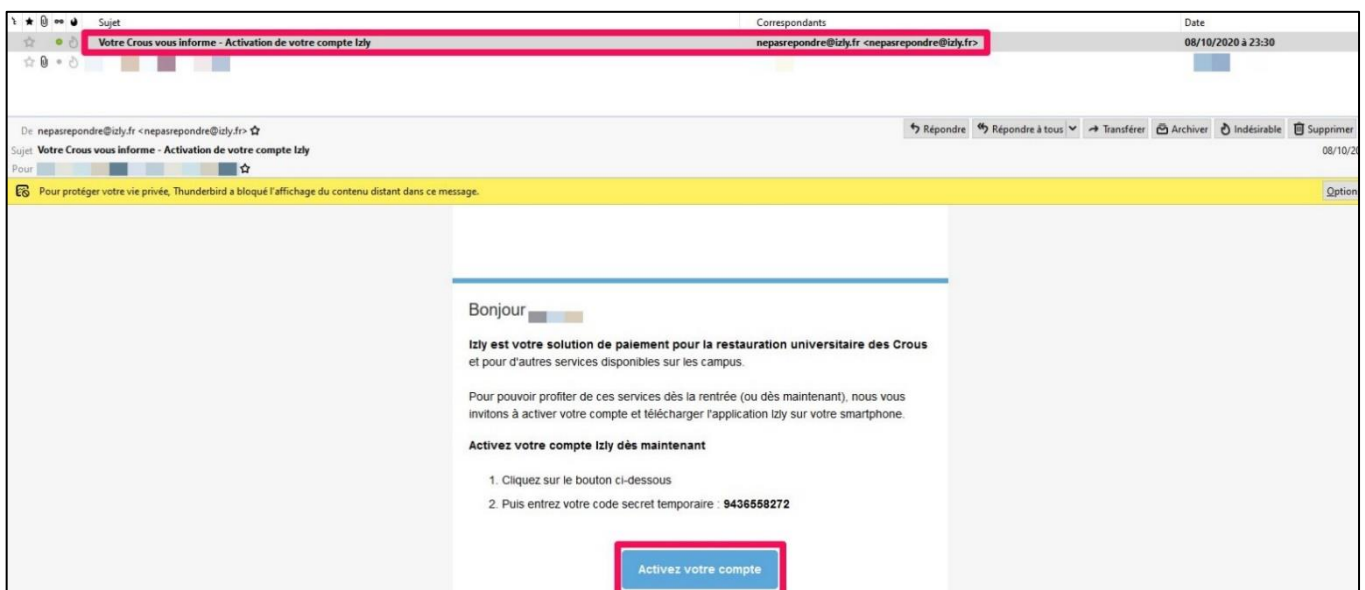
Vous pouvez demander à recevoir une nouvelle fois le courriel d'activation de votre compte Izly en vous connectant à votre espace personnel sur [www.izly.fr](http://www.izly.fr) puis en cliquant sur le bouton **Se connecter**.

Renseignez votre adresse étudiante (*prenom.nom@etudiant.univ-brest.fr* ou *e218....@etudiant.univ-brest.fr*) et cliquez sur **Valider**



## Activer son compte Izly

1. A partir du mail : **Votre Crous vous informe – Activation de votre compte IZLY**, cliquez dans le corps du message sur le lien **Activer votre compte**

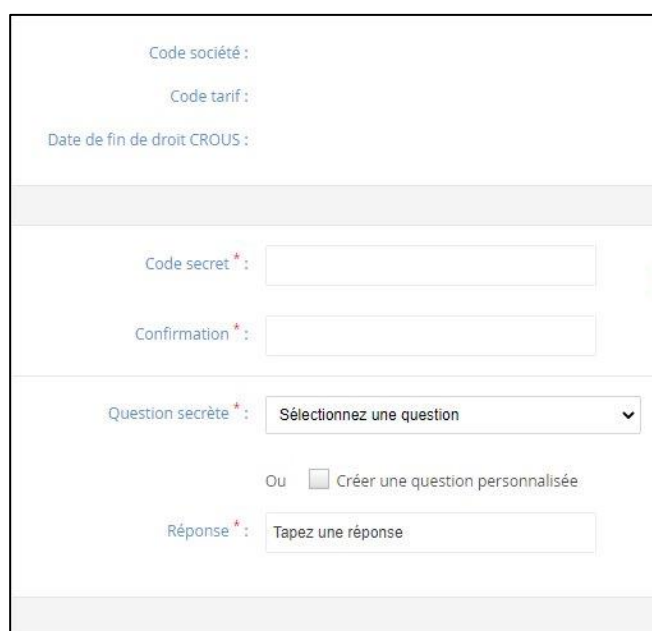
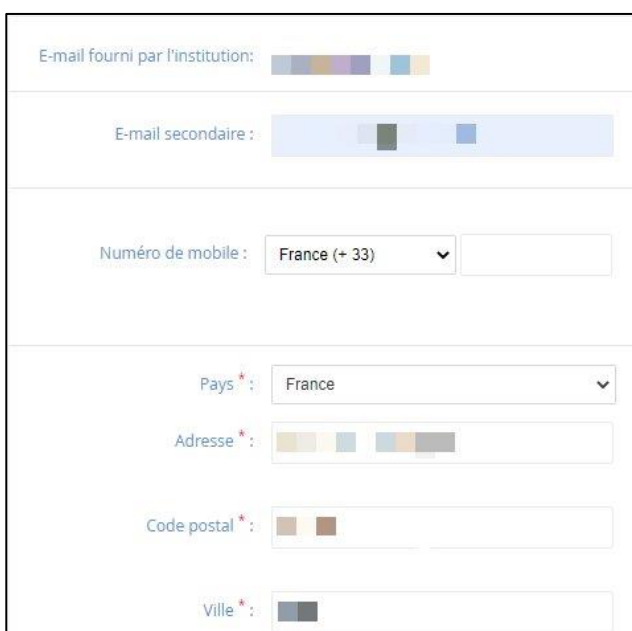
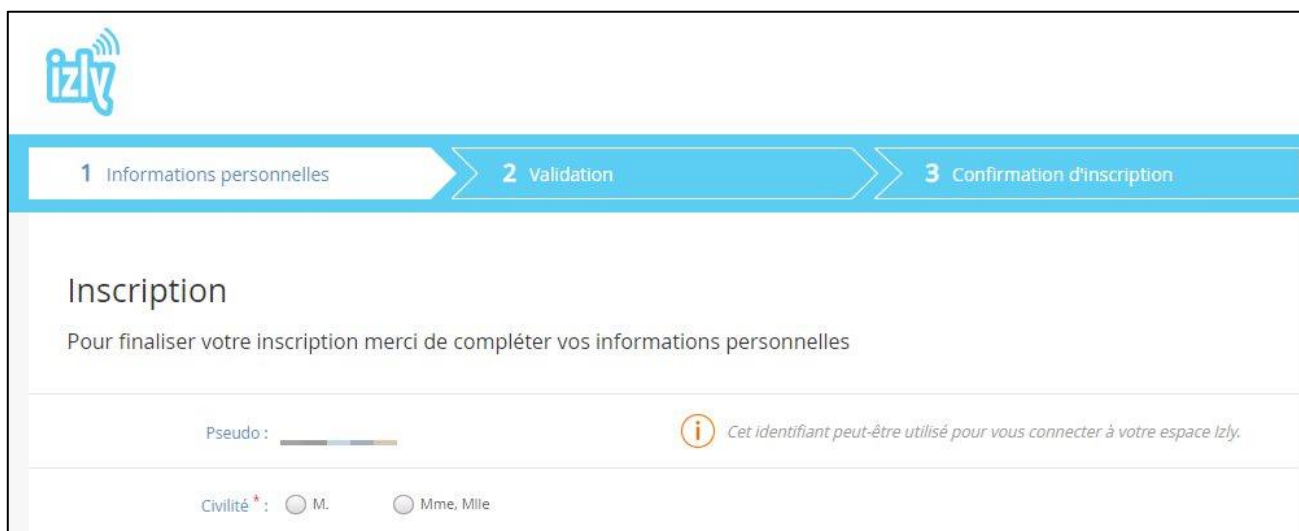


2. Saisissez alors le code secret inscrit dans le mail du Crous et cliquez sur validez



3. Dans la fenêtre suivante qui s'affiche sur le site **izly.fr**, complétez vos informations personnelles :

- votre **civilité**, un **mail secondaire** ainsi que  **votre adresse personnelle**
- choisissez un **mot de passe**, ainsi qu'une **question** et une **réponse secrètes**



#### 4. Cocher la case obligatoire **d'acceptation des CGU** et cliquez sur **Valider**

J'accepte de recevoir les offres commerciales du Groupe BPCE / S-money, opérateurs du service Izly

J'accepte de recevoir les offres commerciales des partenaires de S-money


Je reconnais avoir reçu, pris connaissance et accepté sans réserve les [CGU](#) du Service Izly.

\* Champs obligatoires

Je refuse de m'enregistrer au service Izly.

**Valider**


#### 5. Vérifiez vos informations personnelles et cliquez sur **Confirmer**



1 Informations personnelles > 2 Validation > 3 Confirmation d'inscription

### Inscription - récapitulatif


Veuillez vérifier vos informations personnelles

Pseudo :   Cet identifiant peut-être utilisé pour vous connecter à votre espace Izly.

Civilité : **Mme, Mlle**

Prénom :


Nom :

E-mail fourni par l'institution :    Cet identifiant peut-être utilisé pour vous connecter à votre espace Izly.

E-mail secondaire :


**Modifier** **Confirmer**

#### 6. Votre compte est créé. Cliquer sur **Continuez sur Izly** pour créditer votre compte.



1 Informations personnelles > 2 Validation > 3 Confirmation d'inscription

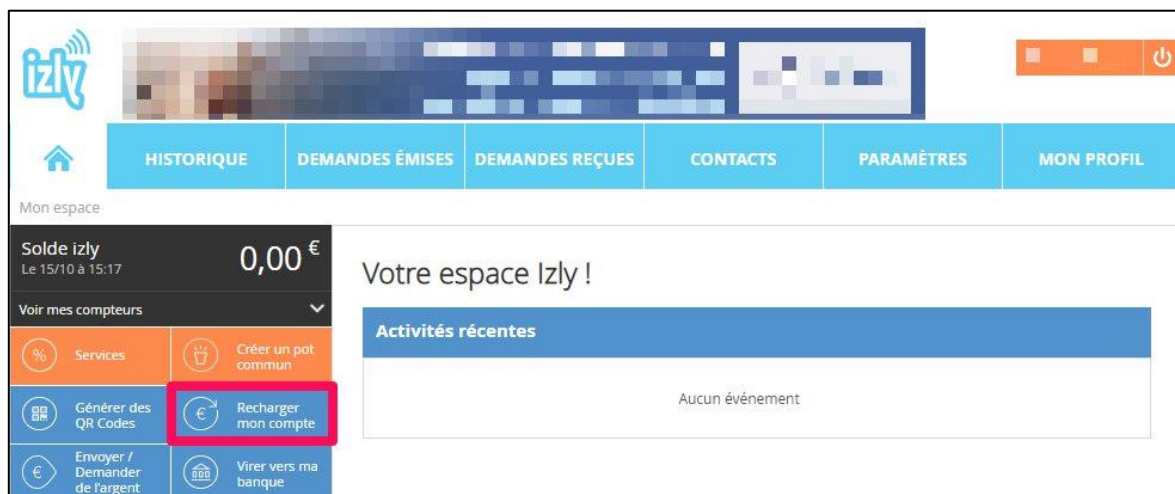
### Confirmation d'inscription

 **Votre compte Izly est ouvert, vous avez désormais accès au service**  
Dès maintenant vous pouvez accéder aux services tels que : enregistrer votre carte bancaire, recharger votre compte, payer en ligne etc...

**Continuer sur Izly**

## Créditer votre compte Izly

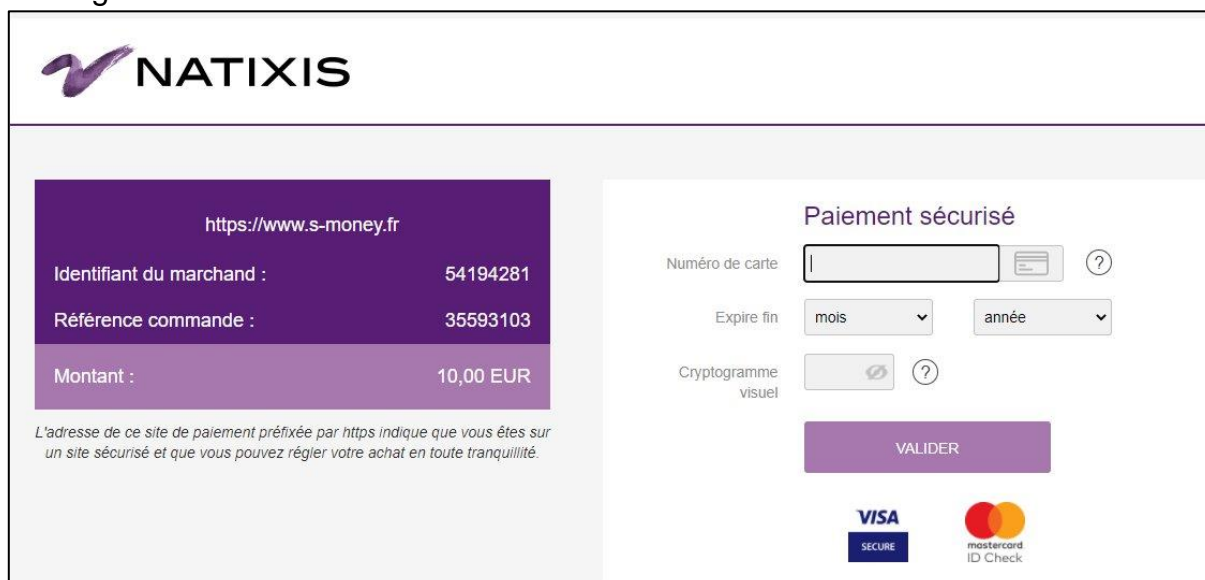
1. Dans votre espace personnel Izly, cliquez sur **Recharger mon compte**



2. Si vous choisissez un **rechargement par carte bancaire**, définissez le montant à créditer puis cliquez sur **Valider**.  
*Vous pouvez choisir d'enregistrer les coordonnées de votre carte pour vos prochains chargements.*



3. Renseignez alors vos coordonnées bancaires



7. Si vous choisissez un rechargement par compte bancaire, vous devez l'enregistrer au préalable



**Solde izly** 0,00 €  
Le 15/10 à 15:55

Voir mes compteurs

|                                |                      |
|--------------------------------|----------------------|
| Services                       | Créer un pot commun  |
| Générer des QR Codes           | Recharger mon compte |
| Envoyer / Demander de l'argent | Virer vers ma banque |

### Mes coordonnées bancaires

Enregistrer vos coordonnées bancaires vous permettra de faire un virement depuis votre compte Izly vers votre compte bancaire.

Intitulé du compte \* :

Caractères alphanumériques, -, /, # autorisés. Peut contenir maximum 32 caractères.  
ex: compte courant

IBAN \* :

Code de 15 à 31 caractères situé sur votre RIB.  
Ne pas mettre d'espace.

BIC \* :

Code de 8 ou 11 caractères situé sur votre RIB.

Vos coordonnées BIC et IBAN seront conservées sur un serveur répondant aux normes européennes de sécurité bancaire.

\* Champs obligatoires

## En cas de problème ?

Envoyez un mail à [carteubo@univ-brest.fr](mailto:carteubo@univ-brest.fr)

## Pour plus d'information sur votre compte Izly

[www.izly.fr/](http://www.izly.fr/)

contributeurs :

| Nom           | Date       | type modifications | version |
|---------------|------------|--------------------|---------|
| Solène Cousse | 19/10/2020 | Première version   | 1.0     |