

Nombre diplômés : 503

DEG : 270 diplômés

SHS : 1 diplômé

STS : 232 diplômés

Nombre de répondants : 376


DEG : 194 répondants

SHS : 1 répondant

STS : 181 répondants

Taux de réponse : 74,8 %

Situations après la licence professionnelle : à 18 et 30 mois



Au 1er/12/2020, 31 diplômés en études + emploi sont en alternance.

Au 1er/12/2019, 70 diplômés en études + emploi sont en alternance.

Les chiffres-clés : poursuite d'études et insertion professionnelle directe après la licence professionnelle

• **Taux de poursuite d'études après la licence professionnelle**

(Nombre de poursuites d'études après la licence pro / nombre de répondants)

Taux de poursuite d'études | **28,7%** (108/376)

• **Mode d'accès au 1er emploi après la licence professionnelle**

Pour les répondants sans formation complémentaire post-licence pro (8 non-réponses – n=260)

	%	Eff.
Suite à l'alternance de Licence professionnelle	41,9	109
Réponse à une annonce (y compris une annonce en ligne)	21,9	57
Candidature spontanée	15,7	41
Réseau	5,8	15
Via agence d'intérim/suite à contrat en intérim	4,2	11
Contacté par l'employeur	3,0	8
Autre	3,0	8
Suite au stage de Licence professionnelle	2,7	7
Candidature en ligne (y compris via Indeed)	1,1	3
Création/reprise d'entreprise	0,7	2

• **Taux d'insertion après la licence professionnelle**

(Répondants sans formation complémentaire post-licence professionnelle – n=268)

Nombre de diplômés en emploi / nombre de diplômés en emploi + en recherche d'emploi

A 18 mois | **95,4%** (248/260)

A 30 mois | **95,5%** (254/266)

• **Durée de recherche active du 1^{er} emploi**

Pour les répondants sans formation complémentaire post-licence professionnelle (n=268)

	%	Eff.
Emploi direct après la licence professionnelle	61,2	164
Moins de 3 mois (inclus)	34,7	93
Plus de 3 à 6 mois (inclus)	2,2	6
Plus de 6 à 12 mois (inclus)	1,5	4
Plus de 12 mois	0,4	1

L'insertion professionnelle au 1^{er} décembre 2020

(pour les répondants en emploi sans formation complémentaire post- licence professionnelle ; n=254)

Caractéristiques de l'emploi

	Eff.	%
Type de contrat		
CDI	208	81,9
CDD	25	9,8
Indépendant, chef d'entreprise, autoentrepreneur	8	3,1
Intérimaire	7	2,8
Fonctionnaire	5	2,0
CDI de chantier, CDI de mission	1	0,4
Catégorie socio-professionnelle		
Ingénieur, cadre, profession intellectuelle supérieure	9	3,6
Personnel Catégorie A de la fonction publique	1	0,4
Profession intermédiaire, Technicien, Agent de maîtrise...	169	66,5
Personnel Catégorie B de la fonction publique	10	3,9
Employé administratif d'entreprise, de commerce, personnel de service...	45	17,7
Personnel Catégorie C de la fonction publique	2	0,8
Ouvrier	10	3,9
Artisan, commerçant, chef Entreprise	6	2,4
Agriculteur	2	0,8
Type d'employeur		
Entreprise privée	202	79,5
Association ou organisme à but non lucratif	17	6,7
Fonction publique	14	5,5
Entreprise publique	14	5,5
Indépendant, autoentrepreneur	7	2,8
Temps de travail		
Temps complet	250	98,4
Temps partiel (3 subis)	4	1,6
Lieu de l'emploi		
Finistère	122	48
Bretagne (hors Finistère)	52	20,5
Autres départements français (hors Bretagne)	78	30,7
Étranger	2	0,8
5 principaux secteurs d'activité		
Industries (manufacturières, extractives et autres)	66	26,0
Activités financières et d'assurance	48	18,9
Commerce, transports, hébergement et restauration	46	18,1
Activités spécialisées, scientifiques et techniques	30	11,8
Construction	11	4,3

Revenu net mensuel en euros (hors primes et 13^{ème} mois avant prélèvement à la source)

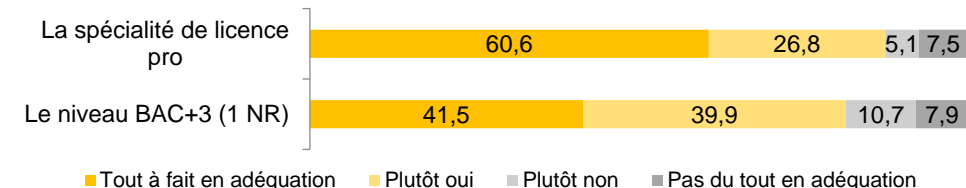
(Pour les répondants, en emploi en France, à temps plein, n=225)

	En euros
Médiane	1600,00
Moyenne	1648,20
Minimum	1178,00
Maximum	4000,00

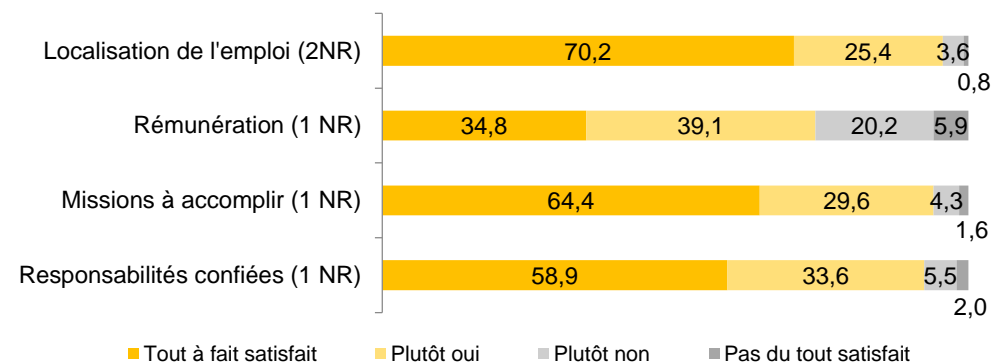
Regards sur l'emploi

58,7% occupent toujours leur 1^{er} emploi.

Adéquation emploi-formation (en %) :



Appréciation portée sur les principaux aspects de l'emploi (en %) :



Caractéristiques des diplômés (n=503)

	Eff.	%
Sexe		
Hommes	290	57,7
Femmes	213	42,3
Nationalité		
Française	493	98,0
Étrangère	10	2,0
Série de baccalauréat		
S	102	20,3
STG /STMG	98	19,5
ES	88	17,5
STI/STI2D	61	12,1
Baccalauréat professionnel industriel	55	10,9
Baccalauréat professionnel tertiaire	28	5,6
STAV	28	5,6
STL	12	2,4
L	10	1,9
Baccalauréat professionnel agricole	7	1,4
ST2S	4	0,8
STD2A	3	0,6
Titre étranger admis en équivalence	3	0,6
Validation études et expériences professionnelles	2	0,4
F11 (Musique)	1	0,2
Titre français admis en dispense	1	0,2
Département du bac		
Finistère	218	43,3
Bretagne (hors Finistère)	133	26,5
Autres départements français	144	28,6
Étranger	3	0,6
France d'Outre-mer	5	1,0
Domaine de formation de licence professionnelle		
Droit, Économie, Gestion (DEG)	270	53,7
Sciences Humaines et Sociales (SHS)	1	0,2
Sciences Techniques et Santé (STS)	232	46,1
Âge à l'obtention la licence professionnelle	Médian	Moyen
	20,0 ans	22,2 ans

Diplôme des répondants à l'entrée en Licence Professionnelle n=376

- BTS / BTSA : 248 répondants soit 65.9%
- DUT : 95 répondants soit 25.3%
- Licence générale / Licence 2 : 12 répondants soit 3.2%
- Autre Licence Professionnelle : 9 répondants soit 2.4%
- Autres formations et non-réponses : 12 répondants soit 3.2%

Ce qu'il faut retenir :

Pour l'ensemble des répondants :

- **82,2 % sont en emploi** 30 mois après l'obtention de leur licence professionnelle ;
- **28,7 % ont poursuivi des études** après leur licence professionnelle.

Pour les répondants sans formation complémentaire post-licence professionnelle :

- **6 répondants sur 10** ont trouvé un emploi **directement après la licence professionnelle** (61,2 %) ;
- **Un peu plus de 4 répondants sur 10 ont obtenu leur 1^{er} emploi suite à l'alternance** en licence professionnelle (41,9 %).

Pour les répondants sans formation complémentaire post-licence professionnelle en emploi :

- **81,9 %** sont en CDI
- **Plus de 7 répondants sur 10 ont un niveau d'emploi « profession intermédiaire / technicien / agent de maîtrise / catégorie B de la fonction publique »** (70,5 %)
- **Près de 4 répondants sur 5** sont en emploi dans une **entreprise privée** (79,5 %)
- **Près de 7 répondants sur 10 travaillent en Bretagne** (69 %)
- **La quasi-totalité des répondants travaillent à temps complet** (98,4 %) ;
- Le **salaires médian est de 1600 euros net mensuel**
- **Près de 3 répondants sur 5 occupent toujours leur 1er emploi** (58,7 %)
- **87,4 %** déclarent que leur emploi est **en adéquation avec la spécialité de leur licence professionnelle**
- **81,4 %** déclarent que leur emploi est **en adéquation avec leur niveau d'études Bac+3**
- Concernant l'**emploi occupé** :
94,0 % sont satisfaits de leurs missions ;
92,5 % sont satisfaits des responsabilités qui leur sont confiées ;
95,6 % sont satisfaits de leur lieu de travail ;
73,9 % sont satisfaits de leur rémunération.