

DIPLÔMÉS DE MASTERS ISSUS DE LA FORMATION PAR ALTERNANCE (contrat de professionnalisation et apprentissage) Situation au 1^{er} décembre 2020 de la promotion 2018

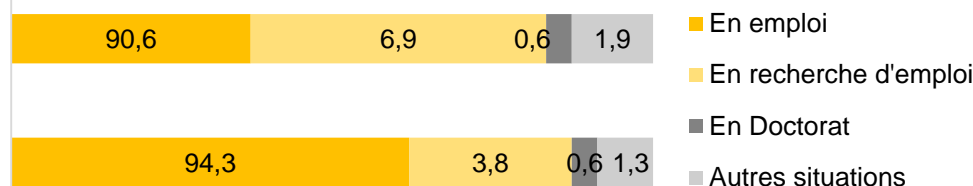
Nombre diplômés : 187

Nombre de répondants : 160

Taux de réponse : 85,6%

Situations après le Master : à 18 et 30 mois (en%)

à 30 mois (au 1^{er} décembre 2020)



à 18 mois (au 1^{er} décembre 2019)



Les chiffres-clés : poursuite d'études et insertion professionnelle directe après le Master

- Taux de poursuite d'études après le master**

(Nombre de poursuites d'études après le master / nombre de répondants)

Taux de poursuite d'études : **2,5%** (4/160)

- Mode d'accès au 1^{er} emploi après le master**

Pour les répondants sans formation complémentaire post-master (1 NR)

	%	Eff.
Suite à l'alternance du Master 2	42,6	66
Réponse à une annonce	27,1	42
Contacté/démarché par l'employeur	15,5	24
Réseau	7,1	11
Candidature spontanée	4,6	7
Suite à un stage, autre que celui du Master	1,9	3
Suite à un 1 ^{er} contrat chez le même	0,6	1
Via agence intérim	0,6	1

- Taux d'insertion après le master**

(Répondants sans formation complémentaire post-master ; n=155)

Nombre de diplômés en emploi / nombre de diplômés en emploi + en recherche d'emploi

A 18 mois : **97,4%**
A 30 mois : **93,5%**

- Durée de recherche active du 1^{er} emploi et nombre de mois travaillés**

Pour les répondants sans formation complémentaire post-master (2 NR)

	%	Eff.
Emploi direct après le master	53,9	83
Moins de 3 mois (inclus)	35,7	55
Plus de 3 à 6 mois (inclus)	6,5	10
Plus de 6 à 12 mois (inclus)	3,2	5
Plus de 12 mois	0,7	1

L'insertion professionnelle au 1^{er} décembre 2019

(pour les répondants en emploi sans formation complémentaire post-master ; n=143)

Caractéristiques de l'emploi

	Eff.	%
Type de contrat		
CDI	128	89,5
CDD	11	7,7
Profession libérale / Indépendant	2	1,4
Intérim	1	0,7
Volontariat international	1	0,7
Catégorie socio-professionnelle		
Ingénieur, cadre, Cat.A Fonction Publique	93	65,0
Profession intermédiaire, Cat.B FP	43	30,1
Employé, Cat.C FP	5	3,5
Ouvrier	1	0,7
Artisan/Commerçant/Chef Entreprise	1	0,7
Type d'employeur		
Entreprise privée	130	90,9
Association ou organisme à but non lucratif	5	3,5
Fonction publique	3	2,1
Coopérative	2	1,4
Entreprise publique	1	0,7
Indépendant, autoentreprise	1	0,7
Un personne exerçant une profession libérale ou indépendant	1	0,7
Temps de travail		
Temps complet	142	99,3
Temps partiel	1	0,7
Lieu de l'emploi		
Finistère	66	46,1
Bretagne (hors Finistère)	36	25,2
Autres départements français métropolitains	39	27,3
Étranger	2	1,4
5 principaux secteurs d'activité		
Industries (manufacturières, extractives et autres)	29	20,1
Commerce, transports, hébergement et restauration	27	19,0
Activités spécialisées, scientifiques et techniques	25	17,6
Information et communication (y compris informatique)	21	14,8
Activités financières et d'assurance	19	13,4

Revenu net mensuel en euros (hors primes et 13^{ème} mois avant prélèvement à la source)


(Pour les répondants, en emploi en France métropolitaine, à temps plein)

	En euros
Médiane	2000
Moyenne	2039,65
Minimum	1300
Maximum	3650

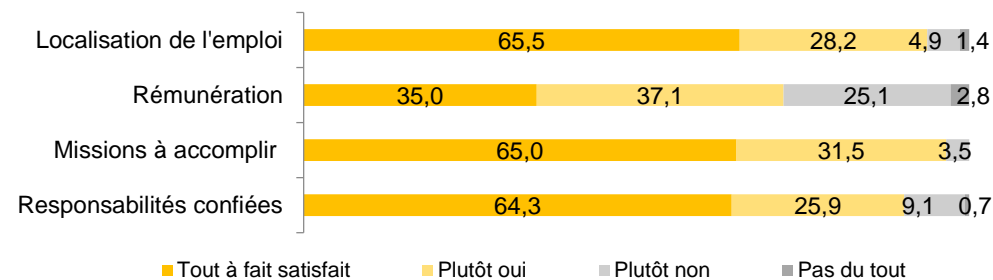
Regards sur l'emploi

59,4% ont occupé un seul emploi depuis l'obtention de leur master

Adéquation emploi-formation (en %) :



Appréciation portée sur les principaux aspects de l'emploi (en %) :



Caractéristiques des diplômés (n=169)

	Eff.	%
Sexe		
Hommes	110	58,8
Femmes	77	41,2
Nationalité		
Française	169	90,4
Etrangère	18	9,6
Série de baccalauréat		
ES	68	36,5
S	50	26,8
Baccalauréat technologique	49	26,2
Titre étranger admis en équivalence	16	8,5
L	2	1,1
Validation études et expériences professionnelles	1	0,5
Baccalauréat professionnel tertiaire	1	0,5
Département du bac		
Finistère	96	51,4
Bretagne (hors Finistère)	47	25,1
Autres départements français	24	12,9
Etranger	18	9,6
France d'Outre-mer	1	0,5
Non réponse	1	0,5
Age à l'obtention du Master		
	Médian	Moyen
	24 ans	24,7 ans

Retrouvez l'ensemble des résultats des enquêtes de l'Observatoire des Parcours de Formation et de l'Insertion Professionnelle :

<https://www.univ-brest.fr/cap-avenir/menu/Enquetes-Observatoire>

Contact : observatoire.universite@univ-brest.fr

Ce qu'il faut retenir :

Pour l'ensemble des répondants :

- **90,6% sont en emploi** 30 mois après l'obtention de leur Master
- Seuls **2,5% ont poursuivi des études** après leur master

Pour les répondants sans formation complémentaire post-master :

- **1 répondant sur 2** a trouvé un emploi **directement après son master** (53,9%)
- **4 répondants sur 10 ont obtenu leur 1^{er} emploi suite à l'alternance** en Master 2 (42,6%)

Pour les répondants sans formation complémentaire post-master et en emploi au 1^{er} décembre 2020 :

- **9 répondants sur 10** sont en CDI (89,5%)
- Près des **2/3 ont un niveau d'emploi « ingénieur / cadre / catégorie A de la fonction publique »** (65%)
- **9 répondants sur 10** sont en emploi dans une **entreprise privée** (90,9%)
- **7 répondants sur 10 travaillent en Bretagne** (71,3%)
- **La quasi-totalité des répondants travaillent à temps complet** (99,3%)
- Le **salaires médian est de 2000 euros**
- **6 répondants sur 10 ont occupé un seul emploi depuis l'obtention de leur master** (59,4%)
- **95,1%** déclarent que leur emploi est **en adéquation avec la spécialité de leur Master**
- **93%** déclarent que leur emploi est **en adéquation avec leur niveau d'études Bac+5**
- Concernant **l'emploi occupé** :
 - 96,5 %** sont satisfaits de leurs missions
 - 90,2%** sont satisfaits des responsabilités qui leur sont confiées
 - 93,7%** sont satisfaits de leur lieu de travail
 - 72,1%** sont satisfaits de leur rémunération