

# S'inscrire en Anglais ou Espagnol non débutant



étudiant.e.s de **LICENCE 1**

Pour les autres demandes se référer au dépliant :

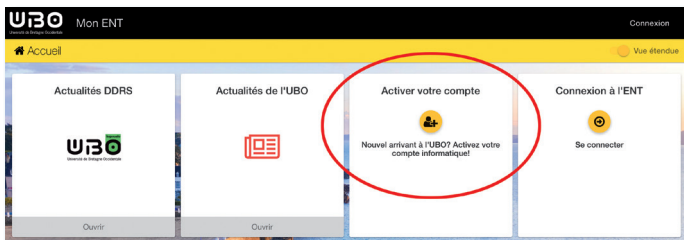
- S'inscrire en Allemand, Arabe, Breton, Chinois, Italien, Irlandais, Portugais, Russe



## ACTIVER SON COMPTE ENT

Environnement Numérique de Travail

<https://ent.univ-brest.fr/compact>

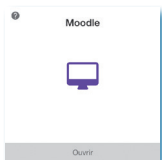


- Pré-requis indispensable : se munir de son numéro étudiant.e



## FAIRE UN TEST DE POSITIONNEMENT SUR MOODLE

- Ce test est **obligatoire**
- Ce test doit être fait sur un **ordinateur**, cela ne fonctionnera pas sur un smartphone.



◀ Accédez à Moodle depuis l'ENT

Choisir le bouton : Arts, Lettres, Langues, Sciences humaines et sociales ▶



▼ Allez jusqu'à l'onglet Tests de positionnement

### Catégories de cours

- SEA-EU (1)
- ▼ Licence (8)
  - ▼ UE transversales
    - ▼ UE Langue (LANSAD)
      - Informations générales
      - Tests de positionnement (4)
      - Liste des groupes pour chaque langue (11)



- ▶ **Choisir** BREST – TEST DE POSITIONNEMENT ANGLAIS B1  
**ou** BREST – TEST DE POSITIONNEMENT ESPAGNOL
- ▶ En fonction du résultat, si vous obtenez un score supérieur à 75 % faire le test :  
BREST – TEST DE POSITIONNEMENT ANGLAIS B2

Cours disponibles

BREST - TEST DE POSITIONNEMENT ANGLAIS B1 - CE TEST B1 EST OBLIGATOIRE POUR TOUS LES L1 QUI ONT CHOISI ANGLAIS EN UE LANSAD

QUIMPER 2021-2022 - TEST DE POSITIONNEMENT ANGLAIS B1 - CE TEST B1 EST OBLIGATOIRE POUR TOUS LES L1 QUI ONT CHOISI ANGLAIS EN UES

BREST - TEST DE POSITIONNEMENT ANGLAIS B2

BREST - TEST DE POSITIONNEMENT ESPAGNOL

### ▶ À l'issue des tests :

Faire une capture d'écran ou une impression, du résultat final

**le justificatif sera exigé lors du premier cours**

- ▶ Si vous rencontrez des difficultés à passer les tests, vous pouvez vous rendre à la salle Calliope en A304



### **FAIRE SON INSCRIPTION IP WEB : (INSCRIPTION PÉDAGOGIQUE)**

- ▶ à faire une fois les 2 premières étapes faites et le test terminé

Dans la semaine qui suivra l'activation de votre compte ENT, vous recevrez ce lien par mail :

- ▶ **relevez régulièrement votre messagerie**

<https://inscription.univ-brest.fr/ipweb/loginInscription.jsf>



*Inscription Pédagogique en Ligne*

**Merci de vous identifier :**

Votre numéro d'étudiant est indiqué sur votre carte d'étudiant.

[Aide](#)

Numéro étudiant :

Date de naissance (jjmmaaaa) :

L'inscription pédagogique **dans la même langue et le même palier aux 2 semestres doit être validée en bas de l'écran pour être active.**

Pour certaines langues et certains paliers, le nombre de places est limité. **Si vous ne pouvez pas vous inscrire dans la langue et le palier choisis pour les deux semestres, vous devez impérativement choisir une autre langue.**

► **Envoyez vous votre contrat pédagogique sur votre adresse mail**

pour pouvoir le consulter tout au long de l'année

► **En cas d'erreur d'inscription (langue ou palier)**

vous serez noté.e absence injustifiée (ABI) à l'examen concerné.



**AFFECTATION DE L'ÉTUDIANT.E DANS UN GROUPE DE LANGUES (TD)**

- Vous n'avez pas à intervenir lors de cette étape elle sera réalisée par l'administration dès que vous aurez passé les 3 premiers points.

L'inscription à un groupe de langues (anglais ou espagnol) nécessite un paramétrage par l'administration après l'inscription pédagogique.

Il faut compter au moins deux jours de décalage entre votre inscription pédagogique et votre inscription à un cours.

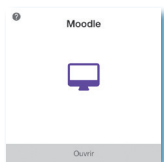
- Exemple : Si vous vous inscrivez avant le 13/09 vous connaîtrez votre affectation le 15/09.  
► Les cours débutent le lundi 18/09.



**CONNAITRE VOTRE GROUPE DE LANGUES (TD)**

- à consulter régulièrement après votre inscription (décalage de 2 jours)

- Pour connaître votre cours : retournez sur Moodle / liste des groupes pour chaque langue



- ◀ Accédez à Moodle depuis l'ENT

Choisir le bouton : Arts, Lettres, Langues, Sciences humaines et sociales



- ▼ Allez jusqu'à l'onglet :  
Liste des groupes pour chaque langue

**Catégories de cours**

- SEA-EU (1)
- ▼ Licence (8)
  - ▼ UE transversales
    - ▼ UE Langue (LANSAD)
      - Informations générales
      - Tests de positionnement (4)
      - Liste des groupes pour chaque langue (11)

- **Attention** : vérifiez bien que votre nom figure dans un groupe de TD de langues. Si ce n'est pas la cas, vous ne serez pas admis en cours.



## ALLER EN COURS

▶ **Vous devez assister au cours** auquel vous êtes inscrit.e

▶ **En plus** : en dehors des heures de cours, vous avez la possibilité de vous rendre à la salle Calliope (A304) pour autoformation et remédiation en présence des lecteur.rice.s natif.ve.s et de tuteur.rices pédagogiques ou de travailler avec votre enseignant.e dans le cadre des cours.

▶ **Les horaires d'ouvertures** de la salle et les langues sont affichés sur la porte et sur le site de la faculté.

