

DIPLÔMÉS DE LICENCES PROFESSIONNELLES ISSUS DE LA FORMATION CONTINUE / REPRISE D'ÉTUDES / VALIDATION DES ACQUIS DE L'EXPÉRIENCE

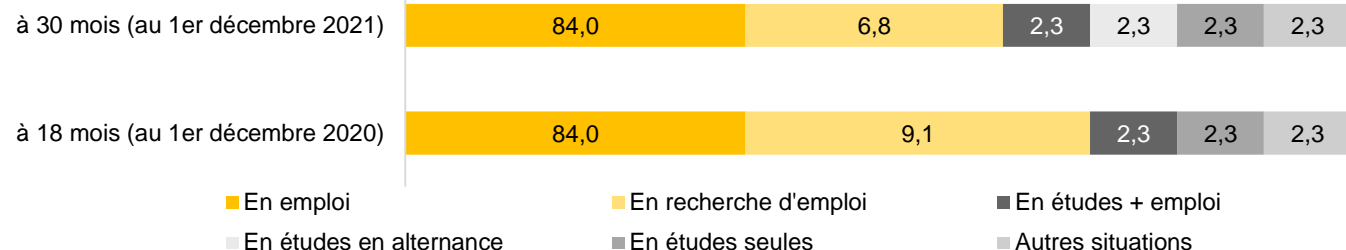
Situation au 1^{er} décembre 2021 de la promotion 2019

Situations après le Licence professionnelle : à 18 et 30 mois (en%)

Nombre diplômés : 57

Nombre de répondants : 44

Taux de réponse : 77,2%



Les chiffres-clés : poursuite d'études et insertion professionnelle directe après le Licence professionnelle

- Taux de poursuite d'études après la licence professionnelle**
(Nombre de poursuites d'études après le licence professionnelle / nombre de répondants)

Taux de poursuite d'études | **9,1%** (4/44)

- Mode d'accès au 1er emploi après la licence professionnelle**
Pour les répondants sans formation complémentaire post-licence professionnelle - 4 non-réponses, 2 répondants n'ont pas occupé d'emploi depuis la Licence professionnelle - **n=34**

	%	Eff.
Réponse à une annonce	11	32,4
En emploi avant la licence professionnelle	8	23,5
Suite au stage de licence professionnelle	5	14,7
Contacté/démarché par l'employeur	3	8,8
Réseau	3	8,8
Suite à l'alternance en licence professionnelle	2	5,9
Candidature spontanée	1	2,9
Création/Reprise d'entreprise	1	2,9

- Taux d'insertion après la licence professionnelle**
(Répondants sans formation complémentaire post-licence professionnelle)
Nombre de diplômés en emploi / nombre de diplômés en emploi + en recherche d'emploi - **n= 39** (1 autre situation)

A 18 mois | **92,3%** (36/39)
A 30 mois | **92,3%** (36/39)

- Durée de recherche active du 1^{er} emploi**
Pour les répondants sans formation complémentaire post-licence professionnelle
1 non-réponse, 2 répondants n'ont pas occupé d'emploi depuis la lpro - **n=37**

	%	Eff.
En emploi avant la licence professionnelle	8	21,6
Emploi direct après la licence professionnelle	13	35,1
Moins de 3 mois (inclus)	11	29,7
Plus de 3 à 6 mois (inclus)	4	10,8
Plus de 12 mois	1	2,7

L'insertion professionnelle au 1^{er} décembre 2021 (pour les répondants en emploi sans formation complémentaire post-licence professionnelle ; n=36)

Caractéristiques de l'emploi

	Eff.	%
Type de contrat		
CDI	25	69,5
CDD	4	11,1
Profession libérale, indépendant, chef d'entreprise, auto-entrepreneur	4	11,1
Fonctionnaire	2	5,5
Volontariat international	1	2,8
Catégorie socio-professionnelle		
Profession intermédiaire, technicien, agent de maîtrise...	16	44,4
Ingénieur, cadre, profession intellectuelle sup. ...	5	13,9
Employé administratif d'entreprise, de commerce, personnel de service...	5	13,9
Artisan, commerçant, chef d'entreprise	3	8,3
Personnel Catégorie B de la fonction publique	3	8,3
Personnel Catégorie A de la fonction publique	2	5,6
Personnel Catégorie C de la fonction publique	2	5,6
Type d'employeur		
Entreprise privée	17	47,2
Fonction publique	7	19,4
Association ou organisme à but non lucratif	5	13,9
Indépendant, autoentrepreneur	4	11,1
Entreprise publique	2	5,6
Une personne exerçant une profession libérale	1	2,8
Temps de travail		
Temps complet	36	100,0
Lieu de l'emploi		
Finistère	23	63,9
Bretagne (hors Finistère)	7	19,4
Autres départements français (hors Bretagne)	6	16,7
Principaux secteurs d'activité		
Santé humaine et action sociale	7	19,4
Activités financières et d'assurance	6	16,7
Activités spécialisées, scientifiques et techniques	4	11,1
Commerce, transports, hébergement et restauration	4	11,1
Construction	3	8,3

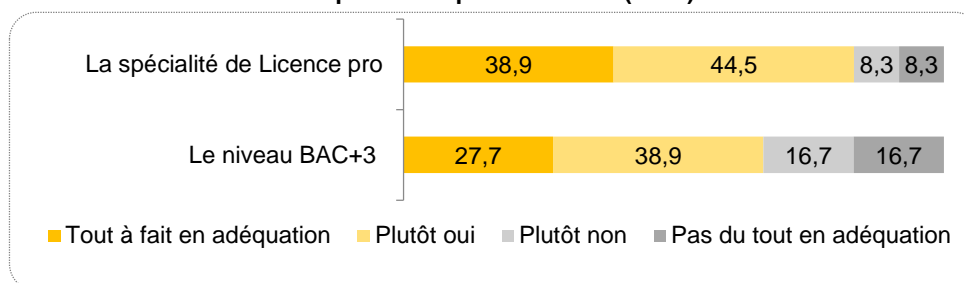
Revenu net mensuel en euros (hors primes et 13^{ème} mois avant prélèvement à la source) (Pour les répondants, en emploi en France, à temps plein, n=36 – 3 non-réponses)

	En euros
Médiane	1672
Moyenne	1801,45
Minimum	1175
Maximum	3000

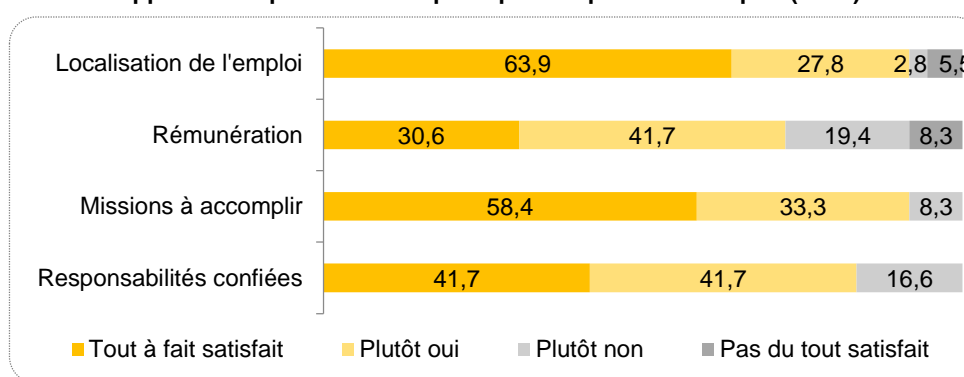
Regards sur l'emploi

52,8% des répondants occupent toujours leur 1^{er} emploi (soit 19 sur 36).

Adéquation emploi-formation (en %) :



Appréciation portée sur les principaux aspects de l'emploi (en %) :



Caractéristiques des diplômés (n=57)

	Eff.	%
Sexe		
Hommes	23	40,4
Femmes	34	59,6
Nationalité		
Française	53	93,0
Etrangère	4	7,0
Série de baccalauréat		
Bacs technologiques	23	40,4
Bacs généraux	22	38,5
Bacs professionnels	5	8,8
Titre étranger admis en dispense	3	5,3
Validations études expérience professionnelle	2	3,5
Non renseigné	2	3,5
Département du bac		
Finistère	29	50,8
Bretagne (hors Finistère)	9	15,8
Autres départements français	13	22,8
Etranger	3	5,3
Non bacheliers	3	5,3
Domaine de formation de licence		
Droit, Économie, Gestion (DEG)	27	47,4
Sciences Humaines et Sociales (SHS)	15	26,3
Sciences et Techniques des Activités Physiques et Sportives (STAPS)	3	5,3
Sciences Techniques et Santé (STS)	12	21,0
Age à l'obtention de la Licence professionnelle		
	Médian	Moyen
	36 ans	36,4 ans

Retrouvez l'ensemble des résultats des enquêtes de l'Observatoire des Parcours de Formation et de l'Insertion Professionnelle :
<https://www.univ-brest.fr/cap-avenir/menu/Enquetes-Observatoire>
 Contact : observatoire.universite@univ-brest.fr

Ce qu'il faut retenir :

Pour l'ensemble des répondants :

- 84 % sont en emploi 30 mois après l'obtention de leur licence professionnelle
- 9,1% ont poursuivi des études après leur licence professionnelle

Pour les répondants sans formation complémentaire post-licence professionnelle :

- 1 répondant sur 3 a trouvé un emploi directement après sa licence professionnelle (34,3%)
- 32,4% des répondants ont obtenu leur 1^{er} emploi en réponse à une annonce

Pour les répondants sans formation complémentaire post-licence professionnelle en emploi :

- 69,5% sont en CDI
- Plus de la moitié des répondants ont un niveau d'emploi « profession intermédiaire / technicien / agent de maîtrise / catégorie B de la fonction publique » (52,7%)
- Près de la moitié des répondants sont en emploi dans une entreprise privée (47,2%)
- Plus de 8 répondants sur 10 travaillent en Bretagne (83,3%)
- La totalité des répondants travaillent à temps complet
- Le salaire médian est de 1672 euros
- Plus de la moitié des répondants occupent toujours leur 1^{er} emploi (52,8%) 30 mois après l'obtention de leur licence professionnelle
- 83,4% déclarent que leur emploi est en adéquation avec la spécialité de leur licence professionnelle
- 66,6% déclarent que leur emploi est en adéquation avec leur niveau d'études Bac+3
- 91,7% sont satisfaits de leurs missions
- 91,7% sont satisfaits de leur lieu de travail
- 83,4% sont satisfaits des responsabilités qui leur sont confiées
- 72,3% sont satisfaits de leur rémunération