

DIPLÔMÉS DE LICENCES PROFESSIONNELLES ISSUS DE LA FORMATION PAR ALTERNANCE


Situation au 1^{er} décembre 2021 de la promotion 2019

Situations après la licence professionnelle : à 18 et 30 mois (en%)

Nombre diplômés : 518

Nombre de répondants : 378

Taux de réponse : 73 %



Les chiffres-clés : poursuite d'études et insertion professionnelle directe après la licence professionnelle

- Taux de poursuite d'études après la licence professionnelle**
(Nombre de poursuites d'études après la licence pro / nombre de répondants)

Taux de poursuite d'études : **30,4%** (115/378)

- Mode d'accès au 1er emploi après la licence professionnelle**
Pour les répondants sans formation complémentaire post-licence pro - 4 non-réponses - n=259

	%	Eff.
Suite à l'alternance de Licence professionnelle	46,7	121
Réponse à une annonce (y compris une annonce en ligne)	17,0	44
Candidature spontanée	13,9	36
Réseau	6,5	17
Contacté par l'employeur	5,8	15
Via agence d'intérim/suite à contrat en intérim	4,7	12
Suite à une autre alternance	3,1	8
Suite à un 1 ^{er} contrat chez l'employeur	1,5	4
Création/reprise d'entreprise	0,4	1
Candidature en ligne	0,4	1

- Taux d'insertion après la licence professionnelle**
(Répondants sans formation complémentaire post-licence professionnelle)
Nombre de diplômés en emploi / nombre de diplômés en emploi + en recherche d'emploi

A 18 mois (n=257) : **94,6%** (243/257)
A 30 mois (n=258) : **96,1%** (248/258)

- Durée de recherche active du 1^{er} emploi**
Pour les répondants sans formation complémentaire post-licence professionnelle - 9 non-réponses - n=254

	%	Eff.
Emploi direct après la licence professionnelle	59,9	152
Moins de 3 mois (inclus)	35,0	89
Plus de 3 à 6 mois (inclus)	3,9	10
Plus de 6 à 12 mois (inclus)	1,2	3

L'insertion professionnelle au 1^{er} décembre 2021

(pour les répondants en emploi sans formation complémentaire post- licence professionnelle ; n=248)

Caractéristiques de l'emploi

	Eff.	%
Type de contrat		
CDI	221	89,2
CDD	13	5,2
Intérimaire	5	2,0
Fonctionnaire	4	1,6
Indépendant, chef d'entreprise	4	1,6
CDI de chantier, CDI de mission	1	0,4
Catégorie socio-professionnelle		
Ingénieur, cadre, profession intellectuelle supérieure	10	4,0
Personnel Catégorie A de la fonction publique	1	0,4
Profession intermédiaire, Technicien, Agent de maîtrise...	179	72,3
Personnel Catégorie B de la fonction publique	5	2,0
Employé administratif d'entreprise, de commerce, personnel de service	38	15,3
Personnel Catégorie C de la fonction publique	3	1,2
Ouvrier	8	3,2
Artisan, commerçant, chef Entreprise	3	1,2
Agriculteur	1	0,4
Type d'employeur		
Entreprise privée	221	89,2
Association ou organisme à but non lucratif	12	4,8
Fonction publique	9	3,6
Entreprise publique	1	0,4
Société d'économie mixte	1	0,4
Indépendant, autoentrepreneur	4	1,6
Temps de travail		
Temps complet	247	99,6
Temps partiel (<i>pour exercer une autre activité professionnelle</i>)	1	0,4
Lieu de l'emploi		
Finistère	125	50,4
Bretagne (hors Finistère)	59	23,8
Autres départements français (hors Bretagne)	61	24,6
Étranger	3	1,2
5 principaux secteurs d'activité		
Industries (manufacturières, extractives et autres)	75	30,2
Commerce, transports, hébergement et restauration	43	17,3
Activités spécialisées, scientifiques et techniques	34	13,7
Activités financières et d'assurance	33	13,3
Construction	14	5,6

Revenu net mensuel en euros (hors primes et 13^{ème} mois avant prélèvement à la source)

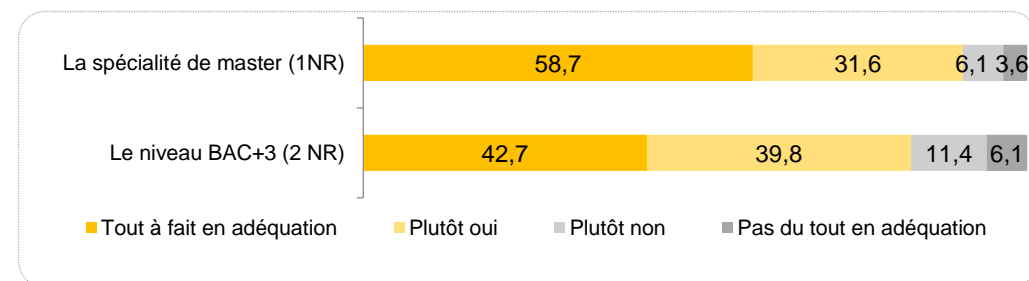
(Pour les répondants, en emploi en France, à temps plein, n=244 – 24 non-réponses)

	En euros
Médiane	1600
Moyenne	1742,38
Minimum	1150
Maximum	8000

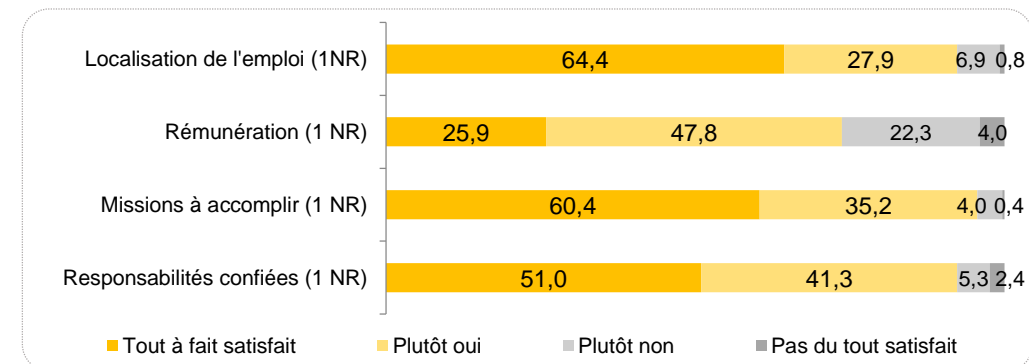
Regards sur l'emploi

60,1% des répondants occupent toujours leur 1^{er} emploi.

Adéquation emploi-formation (en %) :



Appréciation portée sur les principaux aspects de l'emploi (en %) :



Caractéristiques des diplômés (n=518)

	Eff.	%
Sexe		
Hommes	300	57,9
Femmes	218	42,1
Nationalité		
Française	509	98,3
Étrangère	9	1,7
Série de baccalauréat		
Bacs technologiques	226	43,6
Bacs généraux	178	34,4
Bacs professionnels	104	20,1
Equivalences	10	1,9
Département du bac		
Finistère	226	43,6
Bretagne (hors Finistère)	135	26,1
Autres départements français	151	29,1
Étranger	4	0,8
Non-enseigné	2	0,4
Domaine de formation de licence professionnelle		
Droit, Économie, Gestion (DEG)	266	51,3
Sciences Humaines et Sociales (SHS)	1	0,2
Sciences et Techniques des Activités Physiques et Sportives (STAPS)	3	0,6
Sciences Techniques et Santé (STS)	248	47,9
Age à l'obtention la licence professionnelle		
	Médian	Moyen
	22 ans	22,5 ans

Principaux diplômes des répondants à l'entrée en Licence Professionnelle

- 74,6% ont obtenu un BTS
- 22% ont obtenu un DUT

Retrouvez l'ensemble des résultats des enquêtes de l'Observatoire des Parcours de Formation et de l'Insertion Professionnelle :

<https://www.univ-brest.fr/cap-avenir/menu/Enquetes-Observatoire>

Contact : observatoire.universite@univ-brest.fr

Ce qu'il faut retenir :

Pour l'ensemble des répondants :

- 81,8% sont en emploi 30 mois après l'obtention de leur licence professionnelle
- 30,4% ont poursuivi des études après leur licence professionnelle.

Pour les répondants sans formation complémentaire post-licence professionnelle :

- 57,9% ont trouvé un emploi directement après la licence professionnelle
- 46,7% ont obtenu leur 1^{er} emploi suite à l'alternance en licence professionnelle.

Pour les répondants sans formation complémentaire post-licence professionnelle en emploi :

- Près de 9 répondants sur 10 sont en CDI (89,2%)
- Plus de 7 répondants sur 10 ont un niveau d'emploi « profession intermédiaire / technicien / agent de maîtrise / catégorie B de la fonction publique » (74,3%)
- Près de 9 répondants sur 10 sont en emploi dans une entreprise privée (89,2%)
- Plus de 7 répondants sur 10 travaillent en Bretagne (74,2%)
- La quasi-totalité des répondants travaillent à temps complet (99,6%)
- Le salaire médian est de 1600 euros net mensuel
- 6 répondants sur 10 occupent toujours leur 1^{er} emploi (60,1%) 30 mois après l'obtention de leur licence professionnelle
- 90,3 % déclarent que leur emploi est en adéquation avec la spécialité de leur licence professionnelle
- 82,5 % déclarent que leur emploi est en adéquation avec leur niveau d'études Bac+3
- 95,6% sont satisfaits de leurs missions
- 92,3% sont satisfaits des responsabilités qui leur sont confiées
- 92,3% sont satisfaits de leur lieu de travail
- 73,7% sont satisfaits de leur rémunération