

# DIPLÔMÉS DE MASTERS ISSUS DE LA FORMATION CONTINUE, REPRISE D'ÉTUDES, VAE

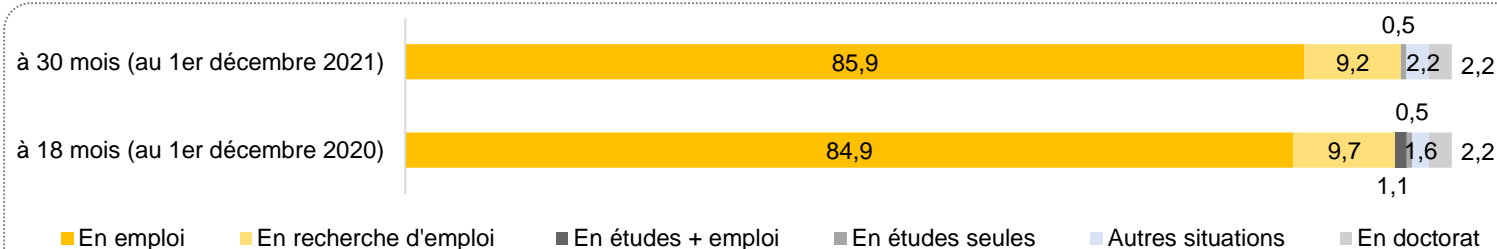
Situation au 1<sup>er</sup> décembre 2021 de la promotion 2019

## Situations après le Master : à 18 et 30 mois (en %)

Nombre diplômés : 253

Nombre de répondants : 185

Taux de réponse : 73,1 %



4 répondants en emploi au 1<sup>er</sup>/12/2020 et au 1<sup>er</sup>/12/2021 étaient en doctorat (activité secondaire) en parallèle de leur emploi.

## Les chiffres-clés : poursuite d'études et insertion professionnelle directe après le Master

### Taux de poursuite d'études après le master

(Nombre de poursuites d'études après le master / nombre de répondants)

Taux de poursuite d'études | **5,4 %** (10/185)

### Mode d'accès au 1er emploi après le master

Pour les répondants ayant occupé un emploi, sans formation complémentaire post-master (n=165 ; 2 non-réponses)

	%	Eff.
En emploi avant le master	38,2	63
Réponse à une annonce	13,9	23
Suite à un 1 <sup>er</sup> contrat chez le même employeur	11,5	19
Suite au stage de Master 2	9,1	15
Réseau (familial ou professionnel)	6,7	11
Contacté/démarché par l'employeur	6,1	10
Candidature spontanée	5,5	9
Concours	5,4	9
Création/reprise d'entreprise, autoentrepreneur	1,8	3
Suite à un stage, autre que celui du Master 2	1,2	2
Autre	0,6	1

### Taux d'insertion après le master

(Répondants sans formation complémentaire post-master ; n=175)

Nombre de diplômés en emploi / nombre de diplômés en emploi + en recherche d'emploi

A 18 mois | **89,5 %**

A 30 mois | **90,6 %**

### Durée de recherche active du 1<sup>er</sup> emploi après le master

Pour les répondants ayant occupé un emploi, sans formation complémentaire post-master (n=162 ; 5 non-réponses)

	%	Eff.
En emploi avant le master	38,9	63
Emploi direct après le master	38,3	62
Moins de 3 mois (inclus)	14,2	23
Plus de 3 à 6 mois (inclus)	4,9	8
Plus de 6 à 12 mois (inclus)	3,7	6

## L'insertion professionnelle au 1<sup>er</sup> décembre 2021 (pour les répondants en emploi sans formation complémentaire post-master – n=155)

### Caractéristiques des emplois

	Eff.	%
<b>Type de contrat</b>		
CDI	66	42,6
Titulaire de la Fonction publique	58	37,4
CDD / Contractuel de la Fonction publique	20	12,9
Profession libérale / Indépendant Chef d'entreprise	7	4,5
Intermittent du spectacle, pigiste	2	1,3
CDI de chantier, CDI de mission	1	0,7
Autre	1	0,6
<b>Catégorie socio-professionnelle</b>		
Ingénieur, Cadre, Catégorie A de la Fonction Publique	118	76,1
Profession intermédiaire, Catégorie B de la Fonction Publique	31	20,0
Employé, Catégorie C de la Fonction Publique	3	2,0
Profession libérale	3	1,9
<b>Type d'employeur</b>		
Fonction publique	77	49,7
Association ou organisme à but non lucratif	36	23,2
Entreprise privée	32	20,7
Indépendant, autoentreprise	7	4,5
Personne exerçant une profession libérale	2	1,3
Entreprise publique	1	0,6
<b>Temps de travail</b>		
Temps complet	140	90,3
Temps partiel	14	9,0
Non précisé	1	0,7
<b>Lieu de l'emploi</b>		
Finistère	81	52,3
Bretagne (hors Finistère)	21	13,6
Autres départements français métropolitains	25	16,1
France d'Outre-mer	27	17,4
Étranger	1	0,6
<b>Principaux secteur d'activité</b>		
Santé humaine et action sociale	67	43,2
Enseignement	22	14,2
Activités spécialisées, scientifiques et techniques	19	12,3
Administration publique	18	11,6

### Revenu net mensuel en euros

(hors primes et 13<sup>ème</sup> mois avant prélèvement à la source)

(Pour les répondants, en emploi en France métropolitaine, à temps plein ; n=102, 12 non-réponses)

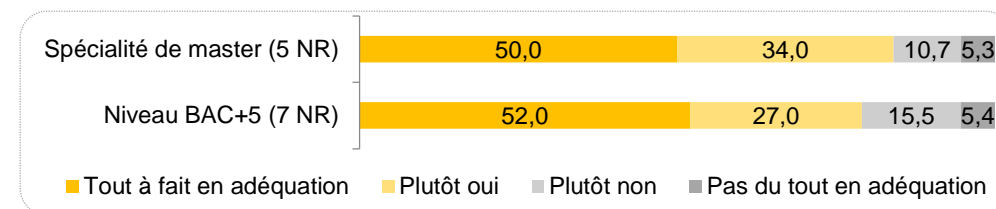
	En euros
Médiane	2400,00 €
Moyenne	2456,82 €
Minimum	1048,00 €
Maximum	5500,00 €

### Regards sur l'emploi

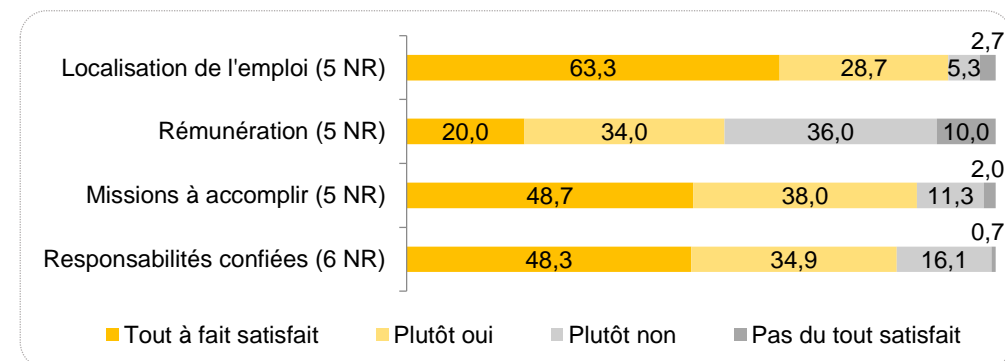
78,7 % occupent toujours leur 1<sup>er</sup> emploi (soit 122 répondants sur 155)

4,5 % occupent plusieurs emplois (soit 7 répondants sur 155)

#### Adéquation emploi-formation (en %) :



#### Appréciation portée sur les principaux aspects de l'emploi (en %) :



## Caractéristiques des diplômés (n=253)

	Eff.	%
<b>Sexe</b>		
Femmes	174	68,8
Hommes	79	31,2
<b>Nationalité</b>		
Française	241	95,3
Étrangère	12	4,7
<b>Série de baccalauréat</b>		
Baccalauréat général	171	67,5
Baccalauréat technologique	53	20,9
Titre étranger admis en équivalence	10	4,0
Validation des études, expériences professionnelles ou acquis personnels	8	3,2
Baccalauréat professionnel	6	2,4
DAEU A / DAEU B	4	1,6
Baccalauréat européen	1	0,4
<b>Département du bac</b>		
Finistère	93	36,8
Bretagne (hors Finistère)	35	13,8
Autres départements français	70	27,7
France d'Outre-mer	39	15,4
Étranger	13	5,1
Non bachelier	3	1,2
<b>Composante</b>		
Sciences du management	70	27,7
Droit, Economie, Gestion (DEG)	63	24,9
Sciences Humaines et Sociales (SHS)	39	15,4
Administration publique (IPAG)	33	13,0
Sciences du Sport et de l'Éducation (SSE)	15	5,9
Arts, Lettres et Langues (ALL)	12	4,7
Sciences de la Mer et du Littoral (SML)	10	4,0
Sciences Technologies	6	2,4
Santé	5	2,0
<b>Âge à l'obtention du Master</b>		
	<b>Médian</b>	<b>Moyen</b>
	37 ans	37,6 ans

Retrouvez l'ensemble des résultats des enquêtes de l'Observatoire des Parcours de Formation et de l'Insertion Professionnelle :

<https://www.univ-brest.fr/cap-avenir/menu/Enquetes-Observatoire>

Contact : observatoire.universite@univ-brest.fr

## Ce qu'il faut retenir :

### Pour l'ensemble des répondants :

- 85,9% sont en emploi 30 mois après l'obtention de leur Master
- 5,4% ont poursuivi des études après leur Master

### Pour les répondants sans formation complémentaire post-master :

- Près de 4 répondants sur 10 étaient en emploi avant le Master 2 (38,9%)
- Près de 4 répondants sur 10 ont trouvé un emploi directement après leur Master (38,3%)

### Pour les répondants sans formation complémentaire post-master en emploi :

- 42,6% sont en CDI et 37,4% titulaires de la fonction publique
- Plus des 3/4 ont un niveau d'emploi « ingénieur / cadre / catégorie A de la fonction publique » (76,1%)
- La moitié des répondants est en emploi dans la Fonction publique (49,7%)
- 2 sur 3 travaillent en Bretagne (65,9 %)
- 9 répondants sur 10 travaillent à temps complet (90,3%)
- Le salaire médian est de 2400 euros
- Près de 8 répondants sur 10 occupent toujours leur 1er emploi (78,7%) 30 mois après l'obtention de leur master
- 84,0% déclarent que leur emploi est en adéquation avec la spécialité de leur Master
- 79,0% déclarent que leur emploi est en adéquation avec leur niveau d'études Bac+5
- 86,7% sont satisfaits de leurs missions
- 83,2% sont satisfaits des responsabilités qui leur sont confiées
- 92% sont satisfaits de leur lieu de travail
- 54% sont satisfaits de leur rémunération